

平成 27 年

東京都新島村事務報告書

目 次

| | | | | | |
|--|----------------------------------|-----------------|---------|----------|----|
| ◆参考データ | | | | | |
| ・位置、面積 | ・人口、世帯 | ・人口の推移 | ・人口動態 | 1 | |
| ・5歳階級別人口ピラミッド | ・階級別人口の推移 | | | 2 | |
| ・財政の推移 | | | | 3～4 | |
| ◆総務課関係 | | | | | |
| ・村職員状況 | ・人事 | | | 5～6 | |
| ・收受文書、統計 | ・消防防災関係（団員数、保有機械等、行事、出動状況、防災無線等） | | | 7～8 | |
| ・緊急ヘリ・ふれあいバス利用状況 | | | | 8 | |
| ・式根島一新島間連絡船事業 | ・地域間交流事業 | | | 8～9 | |
| ◆企画財政課関係 | | | | | |
| ・財産管理（村有土地貸付状況等） | ・地籍図謄本 | | | 10 | |
| ・税務関係（税収入、証明取扱） | | | | 10 | |
| ・施設利用状況及びHPアクセス数 | | | | 11～12 | |
| ◆民生課関係 | | | | | |
| ・戸籍関係 | ・住民登録関係（世帯、人口、基本台帳・戸籍取扱、住民票取扱） | | | 13 | |
| ・厚生（各種扶助・年金・手当、村営住宅関係、保育所関係、医療費等） | | | | 14～15 | |
| ・式根島憩の家利用状況 | | | | 15 | |
| ・福祉施設利用状況（勤労福祉会館、式根島・若郷福祉センター、新島老人福祉センター他） | | | | 16～17 | |
| ・衛生（し尿処理、ゴミ処理、と場、火葬場） | | | | 17～18 | |
| ・保健衛生事業 | | | | 19～20 | |
| ・国民健康保険（診療所使用状況、救急車出動） | | | | 20 | |
| ・畜犬登録関係 | | | | 20 | |
| ◆産業観光課関係 | | | | | |
| ・農業関係 | | | | 21～23 | |
| ・林務関係 | | | | 23 | |
| ・水産関係 | | | | 24 | |
| ・観光・商工関係 | | | | 25～28 | |
| ・コーガ石事業 | | | | 28～29 | |
| ・ガラスアートセンター利用状況 | ・ガラスアートミュージアム利用状況 | | | 29 | |
| ◆建設課関係 | | | | | |
| ・簡易水道事業 | | | | 30 | |
| ・土木、建築、下水道工事等 | ・村道概要 | ・街路灯 | ・緑化推進事業 | 31 | |
| ◆教育委員会関係 | | | | | |
| ・人事 | ・教育委員会開催状況 | ・文化財保護審議会開催状況 | ・議決数 | ・学校関係 | 32 |
| ・住民センター利用状況 | ・いきいき広場 | ・村民プール利用状況 | | | 33 |
| ・行事等 | | | | | 34 |
| ・博物館運営状況 | | | | | 35 |
| ◆議会関係 | | | | | |
| ・議員定数 | ・職員 | ・原案提出者別付議事件審議結果 | | | 36 |
| ◆農業委員会関係 | | | | | |
| ・委員数 | ・委員会開催状況 | ・審議件数 | ・職員 | | 36 |
| ◆選挙管理委員会関係 | | | | | |
| ・委員数 | ・委員会開催状況 | ・選挙人名簿登録者数 | ・告示 | ・選挙人名簿閲覧 | 36 |

● 位置・面積

(平成28年1月1日現在)

| 地区 | 位置 | | 東京からの距離 | 面積 | 東西 | 南北 | 周囲(海岸延長) |
|-------|-------------|--------------|------------|-----------------------|--------|---------|----------|
| | 北緯 | 東経 | | | | | |
| 新島 | 34° 22' 37" | 139° 15' 25" | 150.923 km | 23.64 km ² | 3.2 km | 11.5 km | 41.6 km |
| 式根島 | 34° 19' 18" | 139° 13' 15" | 157.717 km | 3.88 km ² | 2.9 km | 2.5 km | 12.2 km |
| 新島村合計 | | | —— | 27.52 km ² | —— | —— | 53.8 km |

・東京からの距離は、都庁から役場及び支所まで。 ・面積及び海岸延長には地内島、早島、鵜渡根島を含む。

● 人口・世帯

(平成28年1月1日現在)

| 区分 世帯 | 面積 | 世帯数 | 人口 | 内 訳 | | 人口密度 |
|----------|-----------------------|----------|---------|---------|---------|-------------------------|
| | | | | 男 | 女 | |
| 本村 | 18.20 km ² | 940 世帯 | 1,971 人 | 947 人 | 1,024 人 | 108.3 人/km ² |
| 式根島 | 3.88 km ² | 279 世帯 | 536 人 | 253 人 | 283 人 | 138.1 人/km ² |
| 若郷 | 5.44 km ² | 143 世帯 | 311 人 | 155 人 | 156 人 | 57.2 人/km ² |
| 合計 | 27.52 km ² | 1,362 世帯 | 2,818 人 | 1,355 人 | 1,463 人 | 101.2 人/km ² |

※面積の減については、国土地理院の計測方法が変更されたことによるもの。

● 人口の推移

(毎年1月1日現在)

| | | 昭和60 | 平成2 | 12 | 17 | 20 | 21 | 22 | 23 | 24 | 25 | 26 | 27 |
|------|---|-------|-------|-------|-------|-------|-------|-------|-------|-------|-------|-------|-------|
| 本村 | 男 | 1,291 | 1,240 | 1,063 | 1,075 | 1,057 | 1,042 | 1,038 | 1,032 | 1,013 | 1,005 | 990 | 966 |
| | 女 | 1,286 | 1,242 | 1,147 | 1,136 | 1,125 | 1,127 | 1,126 | 1,124 | 1,107 | 1,097 | 1,080 | 1,062 |
| 式根島 | 男 | 352 | 335 | 298 | 277 | 277 | 264 | 267 | 270 | 261 | 262 | 257 | 257 |
| | 女 | 376 | 367 | 301 | 307 | 313 | 304 | 295 | 295 | 294 | 292 | 286 | 286 |
| 若郷 | 男 | 229 | 215 | 202 | 182 | 175 | 173 | 175 | 174 | 170 | 167 | 163 | 160 |
| | 女 | 240 | 242 | 217 | 187 | 174 | 175 | 167 | 164 | 159 | 156 | 157 | 157 |
| 男女別計 | 男 | 1,872 | 1,790 | 1,563 | 1,534 | 1,509 | 1,479 | 1,480 | 1,476 | 1,444 | 1,434 | 1,410 | 1,383 |
| | 女 | 1,902 | 1,851 | 1,665 | 1,630 | 1,620 | 1,606 | 1,588 | 1,583 | 1,560 | 1,545 | 1,523 | 1,505 |
| 合計 | | 3,774 | 3,641 | 3,228 | 3,164 | 3,121 | 3,085 | 3,068 | 3,059 | 3,004 | 2,979 | 2,933 | 2,888 |

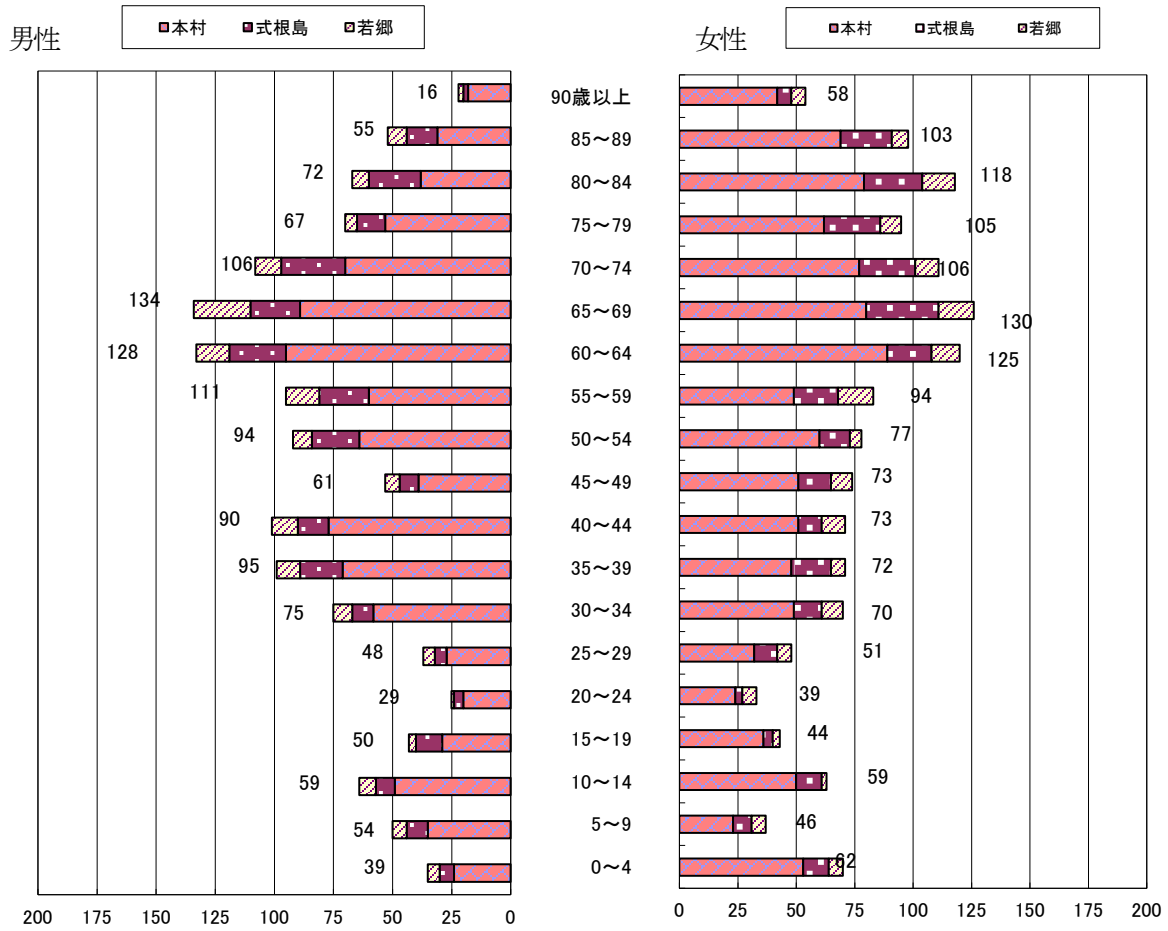
● 人口動態

(住民基本台帳参照)

| 年 | 自然動態 | | | 社会動態 | | | その他 | 増減人口 | 婚姻 | 離婚 | 死産 |
|-------|------|----|-----|------|-----|-----|-----------------------------------|------|----|----|----|
| | 出生 | 死亡 | 増減 | 転入 | 転出 | 増減 | | | | | |
| 昭和60年 | 34 | 44 | △10 | 133 | 177 | △44 | - | △54 | 10 | 0 | 1 |
| 平成2年 | 17 | 33 | △16 | 199 | 221 | △22 | - | △38 | 14 | 3 | 0 |
| 7年 | 27 | 40 | △13 | 184 | 190 | △6 | - | △19 | 9 | 4 | 0 |
| 17年 | 23 | 36 | △13 | 167 | 118 | 49 | 帰化1 職権削除△3 | 34 | 12 | 4 | 0 |
| 22年 | 15 | 41 | △26 | 142 | 125 | 17 | | △9 | 27 | 4 | 0 |
| 23年 | 23 | 51 | △28 | 105 | 133 | △28 | 帰化1 職権記載1 職権削除△1 | △56 | 14 | 3 | 0 |
| 24年 | 18 | 59 | △41 | 123 | 113 | 10 | 6※ | △31 | 10 | 3 | 0 |
| 25年 | 21 | 40 | △19 | 127 | 153 | △26 | 転出取消1 職権削除△1 中長期在留者 転職△1 | △45 | 7 | 7 | 0 |
| 26年 | 17 | 46 | △29 | 105 | 120 | △15 | 外国人転出△1 | △44 | 9 | 2 | 0 |
| 27年 | 10 | 55 | △45 | 129 | 153 | △24 | 職権削除△1 | △69 | 12 | 3 | 0 |

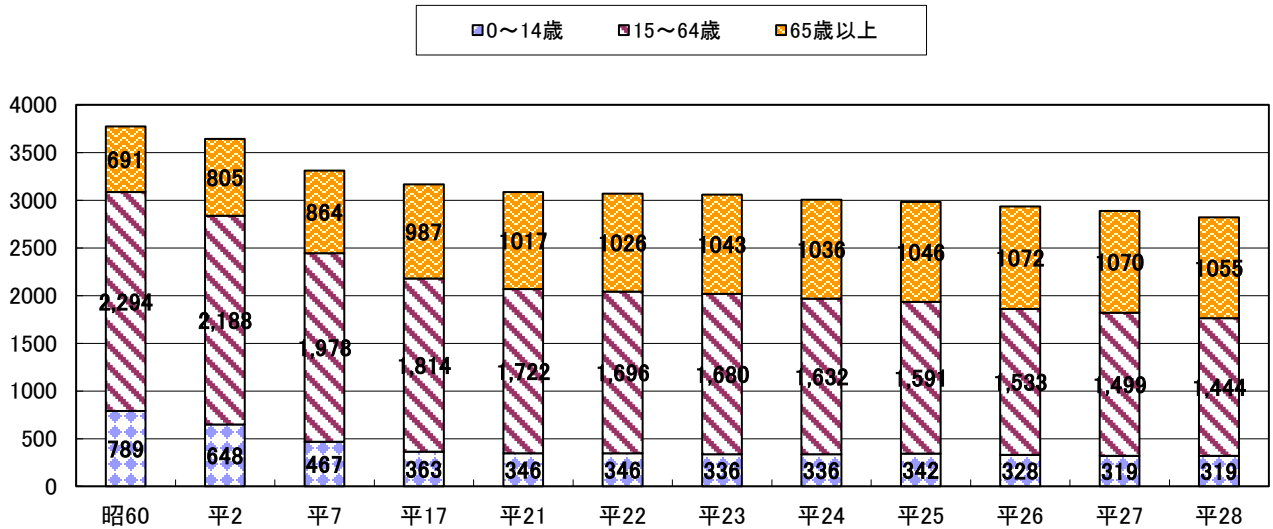
● 5歳階級別人口ピラミッド

(平成 28 年 1 月 1 日現在)



● 階級別人口推移 (全体)

(平成 28 年 1 月 1 日現在)



● 財政の推移

(1) 普通会計決算額

(単位: 千円、%)

| 区 分 | 22年度 | | 23年度 | | 24年度 | | 25年度 | | 26年度 | |
|---------------------------------|-----------|-------|-----------|-------|-----------|-------|-----------|-------|-----------|-------|
| | 金額 | 割合 | 金額 | 割合 | 金額 | 割合 | 金額 | 割合 | 金額 | 割合 |
| 村 税 | 352,341 | 8.9 | 349,275 | 8.4 | 337,243 | 8.7 | 332,878 | 8.1 | 325,312 | 8.6 |
| 地 方 譲 与 税 | 20,594 | 0.5 | 20,014 | 0.5 | 18,139 | 0.5 | 17,259 | 0.4 | 17,190 | 0.4 |
| 利 子 割 交 付 金 | 2,221 | 0.1 | 1,999 | 0.1 | 1,880 | 0.0 | 2,366 | 0.1 | 2,355 | 0.1 |
| 配 当 割 交 付 金 | 830 | 0.0 | 888 | 0.0 | 946 | 0.0 | 1,606 | 0.0 | 2,957 | 0.1 |
| 株 式 等 譲 渡 所 得 割 交 付 金 | 251 | 0.0 | 195 | 0.0 | 242 | 0.0 | 2,091 | 0.1 | 2,478 | 0.1 |
| 特 別 地 方 消 費 税 交 付 金 | | | | | | | | | | |
| 地 方 消 費 税 交 付 金 | 40,629 | 1.0 | 36,931 | 0.9 | 34,742 | 0.9 | 34,447 | 0.8 | 42,493 | 1.1 |
| 自 動 車 取 得 税 交 付 金 | 12,168 | 0.3 | 9,971 | 0.2 | 10,914 | 0.3 | 10,606 | 0.3 | 5,699 | 0.1 |
| 国 有 提 供 施 設 所 在 市 町 村 助 成 交 付 金 | 6,584 | 0.2 | 7,770 | 0.2 | 10,751 | 0.3 | 13,404 | 0.3 | 13,726 | 0.4 |
| 地 方 特 例 交 付 金 | 8,265 | 0.2 | 9,219 | 0.2 | 642 | 0.0 | 530 | 0.0 | 424 | 0.0 |
| 地 方 交 付 税 | 1,285,087 | 32.6 | 1,316,158 | 31.4 | 1,321,119 | 34.1 | 1,340,645 | 32.8 | 1,277,274 | 33.8 |
| 交 通 安 全 対 策 特 別 交 付 金 | 1,498 | 0.0 | 1,460 | 0.0 | 1,458 | 0.0 | 1,361 | 0.0 | 1,220 | 0.0 |
| 分 担 金 及 び 負 担 金 | 0 | 0.0 | 0 | 0.0 | 0 | 0.0 | 0 | 0.0 | 0 | 0.0 |
| 使 用 料 及 び 手 数 料 | 123,665 | 3.1 | 112,815 | 2.7 | 109,784 | 2.8 | 108,358 | 2.7 | 116,899 | 3.1 |
| 国 庫 支 出 金 | 140,230 | 3.6 | 193,178 | 4.6 | 284,947 | 7.3 | 115,861 | 2.8 | 186,980 | 4.9 |
| 都 支 出 金 | 1,476,021 | 37.4 | 1,324,917 | 31.6 | 1,153,147 | 29.7 | 1,339,750 | 32.8 | 1,285,534 | 34.0 |
| 財 産 収 入 | 46,314 | 1.2 | 42,974 | 1.0 | 44,774 | 1.2 | 44,594 | 1.1 | 44,773 | 1.2 |
| 寄 付 金 | 2,800 | 0.1 | 705 | 0.0 | 750 | 0.0 | 861 | 0.0 | 250 | 0.0 |
| 繰 入 金 | 413 | 0.0 | 133,900 | 3.2 | 130,800 | 3.4 | 93,530 | 2.3 | 86,774 | 2.3 |
| 繰 越 金 | 161,017 | 4.1 | 289,946 | 6.9 | 165,660 | 4.3 | 143,315 | 3.5 | 97,400 | 2.6 |
| 諸 収 入 | 78,885 | 2.0 | 77,760 | 1.9 | 76,538 | 2.0 | 80,005 | 2.0 | 78,120 | 2.1 |
| 村 債 | 186,700 | 4.7 | 258,019 | 6.2 | 173,560 | 4.5 | 405,041 | 9.9 | 193,860 | 5.1 |
| 合 計 | 3,946,513 | 100.0 | 4,188,094 | 100.0 | 3,878,036 | 100.0 | 4,088,508 | 100.0 | 3,781,718 | 100.0 |
| 区 分 | 22年度 | | 23年度 | | 24年度 | | 25年度 | | 26年度 | |
| 議 会 費 | 53,469 | 1.5 | 61,391 | 1.5 | 54,985 | 1.5 | 53,537 | 1.3 | 56,260 | 1.6 |
| 総 務 費 | 787,651 | 21.6 | 1,147,455 | 28.5 | 714,691 | 19.1 | 937,337 | 23.5 | 645,399 | 17.9 |
| 民 生 費 | 523,790 | 14.3 | 507,176 | 12.6 | 513,601 | 13.8 | 622,971 | 15.6 | 549,684 | 15.2 |
| 衛 生 費 | 304,333 | 8.3 | 271,304 | 6.7 | 336,132 | 9.0 | 290,031 | 7.3 | 286,856 | 8.0 |
| 労 働 費 | 62,736 | 1.7 | 70,237 | 1.8 | 67,258 | 1.8 | 52,771 | 1.3 | 63,160 | 1.7 |
| 農 林 水 産 業 費 | 213,662 | 5.8 | 249,295 | 6.2 | 262,226 | 7.0 | 265,996 | 6.7 | 280,375 | 7.8 |
| 商 工 費 | 237,662 | 6.5 | 310,282 | 7.7 | 268,879 | 7.2 | 260,702 | 6.5 | 205,284 | 5.7 |
| 土 木 費 | 485,576 | 13.3 | 544,372 | 13.5 | 404,692 | 10.8 | 424,302 | 10.6 | 478,178 | 13.2 |
| 消 防 費 | 80,825 | 2.2 | 90,332 | 2.3 | 411,958 | 11.0 | 326,748 | 8.2 | 63,023 | 1.7 |
| 教 育 費 | 697,278 | 19.1 | 489,991 | 12.2 | 425,687 | 11.4 | 486,110 | 12.2 | 698,716 | 19.4 |
| 災 害 復 旧 費 | 0 | 0 | 0 | 0.0 | 0 | 0.0 | 0 | 0.0 | 0 | 0.0 |
| 公 債 費 | 209,585 | 5.7 | 280,599 | 7.0 | 274,612 | 7.4 | 270,603 | 6.8 | 280,058 | 7.8 |
| 諸 支 出 金 | 0 | 0 | 0 | 0.0 | 0 | 0.0 | 0 | 0.0 | 0 | 0.0 |
| 合 計 | 3,656,567 | 100.0 | 4,022,434 | 100.0 | 3,734,721 | 100.0 | 3,991,108 | 100.0 | 3,606,993 | 100.0 |

(2) 財政指数等

(単位：千円)

| 区分 | 年度 | 22年度 | 23年度 | 24年度 | 25年度 | 26年度 |
|---------------|-----------|-----------|-----------|-----------|-----------|-----------|
| 基準財政需要額 | | 1,381,515 | 1,435,043 | 1,415,312 | 1,412,940 | 1,392,748 |
| 基準財政収入額 | | 329,337 | 342,455 | 319,786 | 313,070 | 307,824 |
| 標準財政規模 | | 1,471,981 | 1,532,557 | 1,600,219 | 1,596,930 | 1,564,189 |
| 財政力指数 | | 0.268 | 0.247 | 0.234 | 0.229 | 0.223 |
| 実質収支比率 (%) | | 17.8 | 10.2 | 9.0 | 8.9 | 9.2 |
| 公債費比率 (%) | | 4.1 | 5.3 | 5.3 | 5.2 | 5.4 |
| 地方債許可制限比率 (%) | | 3.8 | 3.5 | 3.2 | 3.5 | 3.5 |
| 経常収支比率 (%) | | 72.9 | 82.1 | 84.6 | 82.4 | 83.9 |
| 積立金現在高 | | 2,291,949 | 2,381,624 | 2,372,336 | 2,410,050 | 2,374,777 |
| 内訳 | 財政調整基金 | 629,408 | 598,954 | 586,133 | 598,954 | 550,309 |
| | その他特定目的基金 | 1,662,541 | 1,773,382 | 1,823,917 | 1,773,382 | 1,824,468 |
| 地方債現在高 | | 2,523,543 | 2,533,285 | 2,463,150 | 2,626,543 | 2,567,013 |

(3) 平成27年度一般会計当初予算

(単位：千円)

(4) 平成27年度特別会計

当初予算 (単位：千円)

| 歳入 | | | 歳出 | | |
|------------------|-----------|-------|--------|-----------|-------|
| 村税 | 302,037 | 6.7 | 議会費 | 58,580 | 1.3 |
| 地方譲与税 | 16,549 | 0.4 | 総務費 | 714,309 | 15.8 |
| 利子割交付金 | 1,781 | 0.0 | 民生費 | 694,210 | 15.4 |
| 配当割交付金 | 3,622 | 0.1 | 衛生費 | 286,274 | 6.3 |
| 株式等譲渡所得割交付金 | 2,234 | 0.0 | 労働費 | 31,007 | 0.7 |
| 地方消費税交付金 | 67,088 | 1.5 | 農林水産業費 | 265,345 | 5.9 |
| 特別地方消費税交付金 | | | 商工費 | 246,188 | 5.5 |
| 自動車取得税交付金 | 6,598 | 0.1 | 土木費 | 556,958 | 12.3 |
| 国有提供施設所在市町村助成交付金 | 10,980 | 0.2 | 消防費 | 83,455 | 1.8 |
| 地方特例交付金 | 379 | 0.0 | 教育費 | 1,318,907 | 29.2 |
| 地方交付税 | 1,232,000 | 27.3 | 災害復旧費 | 35 | 0.0 |
| 交通安全対策特別交付金 | 1,361 | 0.0 | 公債費 | 258,134 | 5.7 |
| 分担金及び負担金 | 20,820 | 0.5 | 諸支出金 | 549 | 0.0 |
| 使用料及び手数料 | 75,800 | 1.7 | 予備費 | 5,444 | 0.1 |
| 国庫支出金 | 255,369 | 5.7 | | | |
| 都支出金 | 1,609,162 | 35.6 | | | |
| 財産収入 | 29,045 | 0.6 | | | |
| 寄付金 | 1 | 0.0 | | | |
| 繰入金 | 374,004 | 8.3 | | | |
| 繰越金 | 1 | 0.0 | | | |
| 諸収入 | 66,744 | 1.5 | | | |
| 村債 | 443,820 | 9.8 | | | |
| 歳入合計 | 4,519,395 | 100.0 | 歳出合計 | 4,519,395 | 100.0 |

| 会計別 | 歳入・歳出 |
|-------------|---------|
| 連絡船事業 | 93,657 |
| 簡易水道事業 | 92,499 |
| と場事業 | 17 |
| 国保診療所 | 454,778 |
| 国保事業 | 630,816 |
| 後期高齢者医療 | 90,882 |
| 下水道事業 | 253,659 |
| 温泉ロッジ事業 | 18,909 |
| 介護保険事業 | 435,427 |
| 災害援護資金貸付金事業 | 6 |

〔1〕 総務課

1. 村職員状況 (平成28年1月1日現在)

| 役 | 職 | 人数 |
|-------------------|---------|-----|
| 村 | 長 | 1 |
| 副 | 村 長 | 1 |
| 教 | 育 長 | 1 |
| 会 | 計 管 理 者 | 1 |
| 課 | 長 | 6 |
| 事 | 務 局 長 | — |
| 室 | 長 | 1 |
| 事 | 務 長 | 2 |
| 支 | 所 長 | 2 |
| 館 | 長 | — |
| 主 | 幹 | 1 |
| 医 | 師 | 2 |
| 技 | 師 長 | — |
| 船 | 長 | 1 |
| 統 | 括 係 長 | 4 |
| 係 | 長 | 15 |
| 統 | 括 園 長 | — |
| 園 | 長 | 2 |
| 主 | 査 | 4 |
| 主 | 任 | 10 |
| 主 | 事 | 29 |
| 保 育 士 | 主 査 | — |
| | 主 任 | 2 |
| | 保 育 士 | 7 |
| 看 護 師 | 係 長 | 1 |
| | 統 括 主 任 | — |
| | 主 任 | 2 |
| | 看 護 師 | 7 |
| 診 療 放 射 線 技 師 | | 1 |
| 臨 床 工 学 技 士 | | 1 |
| 保 健 師 | | 3 |
| 統 括 主 任 歯 科 衛 生 士 | | 1 |
| 管 理 栄 養 士 | | 2 |
| 理 学 療 法 士 | | 1 |
| 薬 剂 師 | | — |
| 船 員 | 機 関 長 | 1 |
| | 主 任 船 員 | 2 |
| | 船 員 | 1 |
| 主 任 調 理 員 | | — |
| 調 理 員 | | 5 |
| 作 業 員 | | — |
| 用 務 員 | | — |
| 合 計 | | 120 |

2. 人事

(平成27年1月1日～平成27年12月31日)

| 氏名 | 新所属及び職名 | 旧所属及び職名 | 備考 |
|---|---|--|--|
| ○異動 | | | |
| 《平成27年4月1日付》 前田 裕 二 岩本 竹 浩 北村 典 和 前田 充 | 式根島支所長 会計管理者 総務課防災担当主幹 企画財政課長 | 会計管理者 企画財政課税務担当主幹 総務課行政係統括係長 企画財政課長（財産管理係長兼務） | 昇格 兼務を解く |
| 釜 靖 昭 横 野 孝 史 宮 川 貴 司 小 川 晋 梅 田 行 好 宮 川 祐 白 井 守 岡 田 竜 司 池 田 清 人 池 田 了 岩 切 睦 子 | 国民健康保険診療所統括係長 産業観光課観光工商係長 企画財政課税務統括係長 民生課さわやか健康センター係長 建設課港湾管理係長 教育課博物館係長 総務課勤労福祉会館係長 産業観光課農林水産係農政担当主査 総務課消防防災係長 産業観光課農林水産係長 国民健康保険本村診療所看護係長 | 産業観光課観光工商係長 産業観光課農林水産係長 民生課さわやか健康センター係長 国民健康保険診療所係長 総務課勤労福祉会館主査 総務課消防防災係長 建設課港湾管理係主査 若郷支所主任 建設課港湾管理係主任 産業観光課農林水産係主任 国民健康保険本村診療所主任看護師 | 昇格 昇格 昇格 昇格 昇格 昇格 昇格 昇格 |
| 佐々木 英 之 富 田 裕 也 百 井 陽 敏 開 田 萌 弘 佐々木 英 明 前 田 道 子 梅 田 みどり 浦 野 志津子 | 民生課福祉介護係主任 建設課上下水道係主事 企画財政課財政係主事 建設課港湾管理係主事 企画財政課財政係主任 若郷支所主事 民生課式根島保育園保育士 主任看護師 | 建設課上下水道係主任 民生課福祉介護係主事 企画財政課財政管理係主事 建設課建設係主事 企画財政課財政係主事 民生課新島保育園保育士 民生課新島保育園保育士 看護師 | 昇格 昇格 |
| 《平成27年11月16日付》 小 川 晋 宮 川 祐 | 議会議務局統括係長 民生課さわやか健康センター係長 | 民生課さわやか健康センター係長 教育課博物館係長 | 昇格 |
| 氏名 | 新 所 属 又 は | 退 職 時 所 属 | |
| ○新規採用 | | | |
| 《平成27年4月1日付》 貝 原 俊 樹 大 沼 恵 美 富 田 俊 介 青 沼 正 規 白 井 恵美子 丸 山 奈 菜 小 澤 沙也加 | 国民健康保険式根島診療所長 産業観光課観光工商係主事 建設課建設係主事 国民健康保険本村診療所主事 国民健康保険本村診療所看護師 民生課新島保育園保育士 民生課新島保育園保育士 | | 東京都派遣 新規採用 " " " " " |
| 《平成27年7月1日付》 鄧 みさき | 国民健康保険本村診療所看護師 | | 新規採用 |
| 《平成27年10月20日付》 中 村 謙太郎 | 民生課さわやか健康センター理学療法士 | | 新規採用 |
| ○再任用 | | | |
| 《平成27年4月1日付》 堀 ふじ子 宮 川 淳 | 民生課子ども家庭支援センター保健師 連絡船こしき船長 | | |
| ○退職 | | | |
| 《平成27年3月31日付》 山 科 三 郎 堀 ふじ子 植 村 和 子 宮 川 淳 前 田 よし枝 宮 川 知 夏 池 田 七 海 山 下 匠 堀 田 薫 子 | 式根島支所長 民生課子ども家庭支援センター保健師 国民健康保険本村診療所看護係長 連絡船こしき船長 教育課博物館係長 民生課さわやか健康センター理学療法士 国民健康保険本村診療所看護師 国民健康保険式根島診療所長 国民健康保険本村診療所看護師 | | 定年退職 " " " 勧奨退職 依頼退職 " 東京都派遣終了 " |
| 《平成27年5月6日付》 横 田 由 美 《平成27年10月20日付》 前 田 勝 利 | 民生課新島保育園保育士 議会議務局長 | | 退 職 依頼退職 |

3. 收受文書等 (平成27年1月1日～平成27年12月31日)

| 件 名 | 件 数 |
|-----------------------|-----|
| 証 明 文 書 (一 般) | 16 |
| 告 示 | 73 |
| 広 報 等 全 戸 配 布 物 | 74 |
| 同 意 文 書 (建 築 確 認 用) | 9 |
| 情 報 公 開 請 求 | 0 |

4. 統 計 (平成27年1月1日～平成27年12月31日)

| 統計名 | 調査基準日 | 調査機関 |
|---------|------------|-------|
| 教育統計調査 | 平成27年5月1日 | 文部科学省 |
| 農林業センサス | 平成27年2月1日 | 農林水産省 |
| 国勢調査 | 平成27年10月1日 | 総務省 |

5. 消防防災関係

(1) 消防団員 (平成28年1月1日現在)

| 消 防 団 別 | 分 団 別 | 団 員 数 | |
|---------|-------|-------|-----|
| | | 定 員 | 実 員 |
| 新 島 | 本 村 | 6 | 110 |
| | 若 郷 | 2 | 26 |
| 式 根 島 | | 3 | 55 |
| 合 計 | | 11 | 191 |

(2) 消防保有機械施設

(平成28年1月1日現在)

| 消防団別 | 保 有 器 具 数 | | | | | | | 保 有 施 設 数 | | | |
|------|-------------|------------|---------------------|------------|-----|---------------------|-----|-----------|-----|------|------|
| | 小型動力 ポンプ | 大 型 投光機 | ポンプ 自動車 (水槽付) | ポンプ 自動車 | 積載車 | ポンプ付 軽自動車 積載型 | 指揮車 | 水 槽 | 消火栓 | 器具置場 | 夜警詰所 |
| 本 村 | 6 | 1 | 1 | 0 | 6 | 0 | 1 | 33 | 46 | 7 | 1 |
| 若 郷 | 2 | 1 | 0 | 1 | 2 | 0 | 0 | 11 | 16 | 1 | 1 |
| 式根島 | 3 | 1 | 0 | 0 | 3 | 0 | 1 | 21 | 22 | 3 | 1 |
| 合 計 | 11 | 3 | 1 | 1 | 11 | 0 | 2 | 65 | 84 | 11 | 3 |

(3) 消防団行事(平成27年1月1日～平成27年12月31日)

平成27年1月 6日 新島・式根島出初式
 6月 16日 春季訓練 (式根島)
 17日 春季訓練 (新島)
 11月 10日 秋季訓練 (式根島)
 11日 秋季訓練 (新島)
 12月 1日 冬季夜警開始

(4) 消防団出動状況

(平成27年1月1日～平成27年12月31日)

| 種別 | 件数 | 出動人員 | 備考 |
|-----|-----|-------|-------------------------|
| 火災 | 0 | 0 | |
| 捜索 | 2 | 21 | 新島1件、式根島1件 |
| 出初式 | 1 | 138 | 新島会場：新島小学校、式根島会場：式根島小学校 |
| 訓練 | 2 | 235 | 幹部訓練、秋季訓練、他 |
| 警戒 | 160 | 718 | 夏季夜警、冬季夜警、花火警戒、台風警戒他 |
| 計 | 164 | 1,112 | |

※警戒欄の件数については、夜警の回数

(5) 防災無線の状況

(平成28年1月1日現在)

| 種別 地区別 | 個別受信機 | 屋外拡声器 | 移動系可搬型 | 移動系携帯型 | 移動系車載型 |
|-----------|-------|-------|--------|--------|--------|
| 本村 | 1,215 | 14 | 2 | 27 | 7 |
| 式根島 | 395 | 11 | 1 | 7 | 4 |
| 若郷 | 166 | 5 | 1 | 9 | 3 |
| 計 | 1,776 | 30 | 4 | 43 | 14 |

(6) 救急患者輸送ヘリコプター要請件数

(平成27年1月1日～平成27年12月31日)

| | 1～3月 | 4～6月 | 7～9月 | 10～12月 | 合計 |
|----|------|------|------|--------|----|
| 件数 | 4 | 9 | 13 | 11 | 37 |

6. ふれあいバス利用状況

(平成27年1月1日～平成27年12月31日)

| 実績 月別 | 1 | 2 | 3 | 4 | 5 | 6 | 7 | 8 | 9 | 10 | 11 | 12 | 計 |
|-----------|-------|-------|-------|-------|-------|-------|-------|-------|-------|-------|-------|-------|--------|
| 月間利用者数 | 1,850 | 1,594 | 2,001 | 1,850 | 1,904 | 1,783 | 2,357 | 1,963 | 2,432 | 2,199 | 2,016 | 2,026 | 23,975 |
| 1日平均利用者数 | 59.67 | 56.9 | 64.5 | 61.6 | 61.4 | 59.4 | 76 | 63.3 | 82 | 70.9 | 67.2 | 65.4 | 65.69 |
| 1日最多利用者数 | 87 | 74 | 86 | 72 | 92 | 81 | 87 | 91 | 106 | 90 | 83 | 88 | |
| 1日最小利用者数 | 40 | 39 | 40 | 43 | 31 | 41 | 31 | 40 | 58 | 57 | 54 | 46 | |
| 臨時便運行回数 | 6 | 0 | 0 | 16 | 10 | 3 | 33 | 35 | 31 | 15 | 4 | 12 | 165 |
| 臨時便月間利用者数 | 78 | 0 | 0 | 261 | 199 | 56 | 645 | 868 | 495 | 217 | 60 | 172 | 3,051 |

7. 式根島一新島間連絡船事業

(平成27年1月1日～平成27年12月31日)

| 実績 月別 | 1 | 2 | 3 | 4 | 5 | 6 | 7 | 8 | 9 | 10 | 11 | 12 | 計 | |
|----------|------|-------|-------|-------|-------|-------|-------|-------|-------|-------|-------|-------|-------|--------|
| 運航計画日数 | 31 | 28 | 31 | 30 | 31 | 30 | 31 | 31 | 30 | 31 | 30 | 31 | 365 | |
| 運航日数 | 31 | 27 | 29 | 30 | 31 | 30 | 29 | 31 | 30 | 31 | 30 | 28 | 357 | |
| 運航計画回数 | 93 | 84 | 93 | 90 | 93 | 89 | 93 | 93 | 90 | 93 | 90 | 93 | 1,094 | |
| 運航回数 | 86 | 78 | 87 | 90 | 93 | 89 | 84 | 96 | 88 | 91 | 87 | 84 | 1,053 | |
| 就航率(%) | 92.5 | 92.9 | 93.5 | 100 | 100 | 100 | 90.3 | 103.2 | 97.8 | 87.8 | 96.7 | 90.3 | 96.3 | |
| 旅客 | 大人 | 1,504 | 1,193 | 1,772 | 1,727 | 2,361 | 2,100 | 2,751 | 5,014 | 3,014 | 2,094 | 1,811 | 1,509 | 26,850 |
| | 子ども | 61 | 6 | 34 | 57 | 85 | 60 | 280 | 773 | 94 | 72 | 51 | 48 | 1,621 |
| | 幼児 | 0 | 0 | 0 | 5 | 0 | 6 | 0 | 4 | 27 | 0 | 4 | 0 | 46 |
| 手荷物 | 8 | 0 | 17 | 8 | 11 | 3 | 5 | 25 | 37 | 2 | 12 | 8 | 136 | |
| 小荷物 | 199 | 12 | 359 | 296 | 269 | 342 | 322 | 379 | 355 | 281 | 286 | 379 | 3,479 | |

※1/26～2/28 第1便まで代船運航

(1) 貸切運航 (チャーター)

| 区間 | 回数 | 人数 |
|--------------|----|-----|
| 式根島—新島 | 21 | 977 |
| 新島—神津島 | 4 | 314 |
| 神津島—三宅島 | 3 | 147 |
| 式根島—大島 | 2 | 164 |
| 式根島—下田 | 2 | 127 |
| 新島—利島 | 2 | 40 |
| 新島—下田 | 1 | 50 |
| 新島—大島 | 1 | 14 |
| 式根島—式根周遊—式根島 | 1 | 10 |

8. 交流事業

(平成27年1月1日～平成27年12月31日)

| 月日 | 地域 | | |
|-------------|----------|-------------|----------------|
| | 鶴岡市 | 日の出町 | 岐阜県飛騨地方・下田他 |
| 1月18日 | 新島村民駅伝大会 | | |
| 3月26日～3月31日 | 羽黒スキー交流 | | |
| 6月8日 | 天有別当墓参講 | | |
| 6月28日 | | | にしき下田ツアー |
| 7月18日～20日 | | | 海の子山の子交流 (荘川村) |
| 7月28日～7月31日 | | 日の出町の小学生の交流 | |
| 9月26日 | 羽黒物産展開催 | | |

〔2〕企画財政課

1. 財産管理

(1) 村有土地貸付及び処分等

(平成27年1月1日～平成27年12月31日)

| 種別 | 申請受理等 | 処理結果等 |
|--------|------------|--------|
| 賃貸借関係 | 借地申請 1件 | 貸付1件 |
| | 一時使用申請 14件 | 貸付14件 |
| | 土地返還届 6件 | 返還受理6件 |
| 無償貸付関係 | 借地申請 2件 | 貸付2件 |
| | 一時使用申請 2件 | 貸付2件 |
| 土地処分関係 | | |

(2) 村有土地貸付状況

(平成28年1月1日現在)

| 種別 地区 | 土地(宅地等) | | | 部分林 | | | 一時使用等 | | 計 | | |
|----------|---------|-----|---------|-----|-----|-----------|-------|-------|-----|-----|-----------|
| | 件数 | 筆数 | 貸付面積 | 件数 | 筆数 | 貸付面積 | 件数 | 貸付面積 | 件数 | 筆数 | 貸付面積 |
| 本村 | 104 | 125 | 35,993 | 282 | 452 | 1,708,187 | | | 386 | 577 | 1,744,180 |
| 若郷 | 14 | 17 | 4,830 | 62 | 148 | 317,562 | | | 76 | 165 | 322,392 |
| 式根島 | 18 | 24 | 8,919 | 65 | 109 | 223,575 | | | 83 | 133 | 232,494 |
| その他 | 38 | 71 | 105,713 | | | | 7 | 5,012 | 45 | 71 | 110,725 |
| 計 | 174 | 237 | 155,455 | 409 | 709 | 2,249,324 | 7 | 5,012 | 590 | 946 | 2,404,779 |

(3) 地籍図謄本

| | | |
|--------|-------|----|
| 謄本発行関係 | 発行取扱い | 1件 |
|--------|-------|----|

2. 税務関係

(1) 税の収入状況

(平成28年1月1日現在) 単位: 千円

| 税目 | 予算額 | 調定額(A) | 収入額(B) | 未収入額 | 収入率 B/A (%) |
|-------|---------|---------|---------|--------|-------------|
| 村民税 | 128,424 | 132,209 | 97,296 | 34,913 | 73.6 |
| 固定資産税 | 133,568 | 153,158 | 105,215 | 47,942 | 68.7 |
| 軽自動車税 | 10,459 | 10,912 | 10,197 | 715 | 93.4 |
| たばこ税 | 23,263 | 22,008 | 19,909 | 2,098 | 90.5 |
| 入湯税 | 414 | 322 | 292 | 30 | 90.5 |
| 合計 | 296,128 | 318,609 | 232,909 | 85,699 | 73.1 |

(2) 滞納繰越分

| 税目 | 予算額 | 調定額(A) | 収入額(B) | 未収入額 | 収入率 B/A (%) |
|-------|-------|--------|--------|--------|-------------|
| 村民税 | 2,562 | 6,976 | 2,960 | 4,017 | 42.4 |
| 固定資産税 | 2,818 | 39,521 | 5,326 | 34,194 | 13.5 |
| 軽自動車税 | 529 | 1,993 | 375 | 1,618 | 18.8 |
| 合計 | 5,909 | 48,490 | 8,661 | 39,829 | 17.9 |

| | | | | | |
|----------|---------|---------|---------|---------|------|
| (1)(2)合計 | 302,037 | 367,099 | 241,570 | 125,528 | 65.8 |
|----------|---------|---------|---------|---------|------|

(3) 税証明取扱い (平成27年1月1日～平成27年12月31日)

| | |
|----|------|
| 発行 | 435件 |
|----|------|

3. 新島村21 クリエイトセンター事業

(1) セミナー棟及び多目的室利用状況 (平成27年1月1日～平成27年12月31日)

| 種別 月 | セミナー棟・多目的室 | | | | | | 内訳別 計 | | | |
|---------|---------------------|-------|-----|-------|-----|-----|-------|-----|--------|-------|
| | 昼 間 | | 夜 間 | | 全 日 | | 有 料 | | 使用料免除等 | |
| | 件 | 人 | 件 | 人 | 件 | 人 | 件 | 人 | 件 | 人 |
| 1月 | 4 | 88 | 9 | 198 | 0 | 0 | 0 | 0 | 13 | 286 |
| 2月 | 4 | 88 | 8 | 176 | 0 | 0 | 0 | 0 | 12 | 264 |
| 3月 | 6 | 111 | 12 | 180 | 0 | 0 | 5 | 5 | 13 | 286 |
| 4月 | 4 | 100 | 13 | 267 | 0 | 0 | 5 | 42 | 13 | 325 |
| 5月 | 6 | 130 | 14 | 234 | 2 | 100 | 7 | 114 | 14 | 350 |
| 6月 | 4 | 100 | 8 | 200 | 0 | 0 | 0 | 0 | 12 | 300 |
| 7月 | 4 | 100 | 10 | 230 | 0 | 0 | 1 | 5 | 13 | 325 |
| 8月 | 5 | 125 | 9 | 225 | 0 | 0 | 0 | 0 | 14 | 350 |
| 9月 | 9 | 110 | 9 | 225 | 0 | 0 | 1 | 10 | 13 | 325 |
| 10月 | 4 | 100 | 10 | 227 | 0 | 0 | 1 | 2 | 13 | 325 |
| 11月 | 5 | 125 | 9 | 206 | 1 | 100 | 2 | 106 | 13 | 325 |
| 12月 | 4 | 100 | 10 | 275 | 0 | 0 | 1 | 50 | 13 | 325 |
| 使用別計 | 55 | 1,277 | 121 | 2,643 | 3 | 200 | 23 | 334 | 156 | 3,786 |
| 合計 | 179件 4,120人 92,850円 | | | | | | | | | |

※セミナー棟 減免 風神太鼓 (定期練習)

※ガラスアートフェスティバルについては開催期間を1件とする。

(2) オフィス貸出状況 (平成28年1月1日現在)

| 部屋 | 現況 | 備考 |
|-------|-----|------------|
| オフィス1 | 貸出中 | 前年度からの貸出継続 |
| オフィス2 | 貸出中 | 前年度からの貸出継続 |

※使用料は、一部屋 1ヵ月5,150円 (税込) + 光熱水費。

(3) 新島村自治会連合会館利用状況 (平成27年1月1日～平成27年12月31日)

| 種別 | 月別 | 1 | 2 | 3 | 4 | 5 | 6 | 7 | 8 | 9 | 10 | 11 | 12 | 計 |
|------------|-------|-----|-----|-----|-----|-----|-----|-----|-----|-----|-----|-----|-----|-------|
| | 集 会 室 | 件数 | 27 | 31 | 39 | 18 | 29 | 20 | 29 | 15 | 38 | 24 | 28 | 24 |
| 人員 | | 218 | 241 | 510 | 238 | 515 | 312 | 391 | 175 | 542 | 482 | 419 | 412 | 4,455 |
| 会 議 室 | 件数 | 1 | 0 | 2 | 3 | 2 | 1 | 3 | 1 | 4 | 0 | 1 | 3 | 21 |
| | 人員 | 5 | 0 | 80 | 50 | 25 | 20 | 45 | 30 | 73 | 0 | 7 | 87 | 422 |
| 収 入 額 (※1) | | 0 | 0 | 0 | 0 | 0 | 0 | 0 | 0 | 0 | 0 | 0 | 0 | 0 |

※1 住民の活動については基本使用料免除 (企業は除く)

(4) 若郷コミュニティセンター利用状況 (平成27年1月1日～平成27年12月31日)

| 種別 | 月別 | 1 | 2 | 3 | 4 | 5 | 6 | 7 | 8 | 9 | 10 | 11 | 12 | 計 |
|----|-------|----|----|---|----|---|----|---|---|---|----|----|----|----|
| | 集 会 室 | 件数 | 1 | 2 | 1 | 2 | 1 | 1 | 0 | 1 | 1 | 1 | 0 | 0 |
| 人員 | | 8 | 22 | 7 | 16 | 8 | 10 | 0 | 8 | 8 | 8 | 0 | 0 | 95 |

4. ホームページアクセス数 (平成27年1月1日～平成27年12月31日)

| | 訪問者数(人) | 閲覧ページ数 |
|-----|---------|-----------|
| 1月 | 10,970 | 57,379 |
| 2月 | 11,623 | 64,489 |
| 3月 | 14,940 | 75,205 |
| 4月 | 17,242 | 86,257 |
| 5月 | 22,868 | 100,329 |
| 6月 | 21,980 | 99,958 |
| 7月 | 33,597 | 145,305 |
| 8月 | 32,266 | 141,886 |
| 9月 | 20,165 | 91,875 |
| 10月 | 14,407 | 67,457 |
| 11月 | 11,212 | 48,500 |
| 12月 | 9,940 | 44,563 |
| 合計 | 221,210 | 1,023,203 |

5. ホームページ訪問者の多い地域

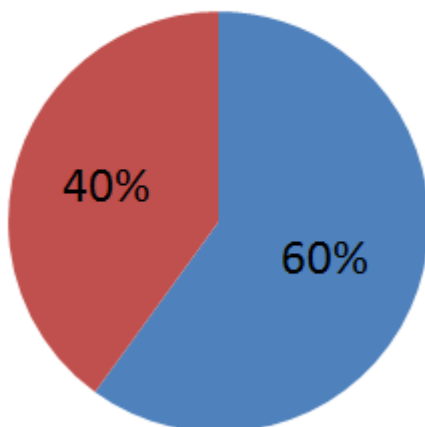
(平成27年1月1日～平成27年12月31日)

| 順位 | 1 | 2 | 3 | 4 | 5 | 6 | 7 | 8 | 9 | 10 |
|-----|--------|--------|--------|-------|-------|-------|-------|-------|-------|---------|
| 国 | 日本 | アメリカ | 不明 | ブラジル | 中国 | ドイツ | 香港 | 台湾 | カナダ | オーストラリア |
| % | 97.12% | 0.95% | 0.28% | 0.15% | 0.15% | 0.14% | 0.10% | 0.10% | 0.09% | 0.08% |
| 市町村 | 新宿区 | 港区 | 横浜市 | 大阪市 | 名古屋市 | 渋谷区 | 千代田区 | 中央区 | 世田谷区 | さいたま市 |
| % | 15.25% | 14.25% | 11.70% | 7.21% | 4.14% | 3.79% | 3.56% | 2.97% | 2.58% | 2.14% |

6. 新規訪問者とリピーター訪問者の比較

(平成27年1月1日～平成27年12月31日)

■ 新規訪問者 ■ リピーター



〔3〕民生課

1. 戸籍関係

(1) 本籍数 1,610 戸籍 本籍人口 3,730 人 (平成28年1月1日現在)

(2) 受付件数 153 件 (平成27年1月1日～平成27年12月31日)

| 種 別 | 件 数 | | 種 別 | 件 数 | |
|------------|-----|------|-----------|-----|------|
| | 本籍人 | 非本籍人 | | 本籍人 | 非本籍人 |
| 出 生 | 16 | 3 | 失 踪 | 0 | 0 |
| 認 知 | 0 | 0 | 復 氏 | 0 | 0 |
| 養 子 縁 組 | 5 | 0 | 入 籍 | 8 | 0 |
| 養 子 離 縁 | 0 | 0 | 分 籍 | 2 | 0 |
| 婚 姻 | 36 | 1 | 氏 名 の 変 更 | 0 | 0 |
| 離 婚 | 4 | 0 | 転 籍 | 12 | 0 |
| 戸籍法 77 の 2 | 2 | 0 | 帰 化 | 0 | 0 |
| 戸籍法 73 の 2 | 0 | 0 | 訂 正 | 2 | 0 |
| 後 見 | 0 | 0 | 追 完 | 0 | 0 |
| 死 亡 | 60 | 2 | 国 籍 選 択 | 0 | 0 |
| そ の 他 | | 0 | | | |

(3) その他

| | | | |
|-----------------|----|-----------------|-------|
| 新 戸 籍 編 成 数 | 19 | 謄 抄 本 証 明 交 付 数 | 1,418 |
| 除 け ら れ た 戸 籍 数 | 42 | 埋 火 葬 許 可 数 | 48 |

(4) 人口動態調査票作成件数

| | | | | |
|-----|-----|-----|-----|-----|
| 出 生 | 死 亡 | 婚 姻 | 離 婚 | 死 産 |
| 9 | 46 | 11 | 2 | 0 |

2. 住民登録関係

(1) 登録世帯数と人口 1,362 世帯 2,818 人 (平成28年1月1日現在)

(2) 住民基本台帳取扱件数 (平成11年10月1日より電算処理開始) (平成27年1月1日～平成27年12月31日)

| 地区名 | 転入 | | 転出 | | 転居 | | 出生 | 死亡 | 変更 | 修正 | その他増 | その他減 |
|-----|----|----|----|-----|----|----|----|----|----|----|------|------|
| | 件数 | 人口 | 件数 | 人口 | 件数 | 人口 | | | | | | |
| 本 村 | 64 | 94 | 89 | 120 | 34 | 26 | 7 | 44 | 18 | 26 | 0 | 1 |
| 式根島 | 15 | 18 | 17 | 20 | 6 | 8 | 2 | 7 | 6 | 6 | 0 | 0 |
| 若 郷 | 14 | 17 | 9 | 13 | 1 | 3 | 1 | 4 | 2 | 3 | 0 | 0 |

(3) 戸籍の附票取扱件数

| | | | | |
|-----|-----|---------|-------|-----------|
| 記 載 | 消 除 | 住 所 変 更 | そ の 他 | 付 票 作 成 数 |
| 43 | 92 | 175 | 1 | 30 |

(4) 住民票写証明及び印鑑登録等の取扱い件数

(平成27年1月1日～平成27年12月31日)

| 地区名 | 住民票写証明交付数 | 印鑑身分証明交付数 | 印 鑑 登 録 | 印鑑登録変更件数 |
|-----|-----------|-----------|---------|----------|
| 本 村 | 1,492 | 735 | 64 | |
| 式根島 | 274 | 171 | 12 | |
| 若 郷 | 96 | 80 | 11 | |

3. 厚生

(1) 生活保護法による各種扶助の状況 (平成28年1月1日現在)

| 地区名 | 生活扶助世帯 | 生活扶助家族 | その他の扶助 | |
|-----|--------|--------|--------|------|
| | | | 生業扶助 | 住宅扶助 |
| 本村 | 6 | 7 | 0 | 2 |
| 式根島 | 2 | 2 | 0 | 0 |
| 若郷 | 1 | 1 | 0 | 0 |
| 計 | 9 | 10 | 0 | 2 |

(2) 国民年金・福祉年金受給権者数 (平成28年1月1日現在)

| 種別 | 受給者 | 摘要 |
|--------|-----|----|
| 老齢福祉年金 | 0 | |
| 老齢基礎年金 | 952 | |
| 老齢年金 | 93 | |
| 通算老齢年金 | 10 | |
| 障害基礎年金 | 46 | |
| 障害年金 | 3 | |
| 遺族基礎年金 | 6 | |
| 母子年金 | 0 | |
| 寡婦年金 | 8 | |

(3) 村営住宅使用状況 (平成28年1月1日現在)

| 地区名 | 管理棟数 | 管理戸数 | 空室状況 | | 摘要 |
|-----|------|------|-------|----|------------|
| | | | 政策的空室 | 空室 | |
| 本村 | 12 | 59 | 0 | 2 | H28.1 募集実施 |
| 式根島 | 2 | 8 | 0 | 0 | |
| 若郷 | 3 | 16 | 0 | 1 | H28.1 募集実施 |
| 合計 | 17 | 83 | 0 | 3 | |

(4) 村営住宅募集状況 (平成27年1月1日～平成27年12月31日)

| 地区名 | 住宅名 | 募集数 | 応募者数 | 入居条件適格者数 | 入居世帯 | 募集時期 |
|-----|---------|-----|------|----------|------|------|
| 本村 | 新原住宅2号館 | 1 | 1 | 1 | 1 | 5月 |
| | メゾン原町 | 1 | 1 | 1 | 1 | 5月 |
| | メゾン原町 | 1 | 1 | 1 | 1 | 6月 |
| | メゾン原町 | 1 | 1 | 1 | 1 | 9月 |
| | 新原住宅1号館 | 1 | 0 | 0 | 0 | 11月 |
| | 新宅地住宅 | 1 | 2 | 2 | 1 | 11月 |

(5) 拠出制国民年金加入状況 (平成28年1月1日現在)

| 種別 | 第1号被保険者 | 第3号被保険者 | 計 | 附加被保険者 | 申免者 | 法免者 |
|----|---------|---------|-----|--------|-----|-----|
| | 431 | 171 | 602 | 20 | 52 | 23 |

(6) 保育所入所措置数

(平成28年1月1日現在)

| 地区名 | 施設数 | 定員 | 入園児童性別 | | 年 代 別 園 児 数 | | | | | 計 | 園長 | 保育士 | 調理人 | 用務員 |
|----------|-----|-----|--------|----|-------------|-----|----|----|----|----|----|--------|-----|-------|
| | | | 男子 | 女子 | 1歳児 | 2歳児 | 年少 | 年中 | 年長 | | | | | |
| 本村 | 1 | 100 | 25 | 27 | 0 | 3 | 20 | 11 | 18 | 52 | 1 | 8(*1) | 2 | 1(*1) |
| 式根島 | 1 | 30 | 8 | 8 | 0 | 0 | 8 | 4 | 4 | 16 | 1 | 3 | 1 | 0 |
| 若郷 ※2 | 1 | 30 | 0 | 0 | 0 | 0 | 0 | 0 | 0 | 0 | 0 | 0 | 0 | 0 |
| 計 | 3 | 160 | 33 | 35 | 0 | 3 | 28 | 15 | 22 | 68 | 2 | 11(*1) | 3 | 1(*1) |

※1…週5日程度勤務の臨時雇含む(不定期での臨時雇除く) ※2…若郷保育園は24年度より休園

(7) 児童手当の受給者状況

(平成28年1月1日現在)

| 地区名 | 児童手当 | 児童育成手当 | 児童扶養手当 | 特別児童扶養手当 | 計 |
|-----|------|--------|--------|----------|-----|
| 本村 | 105 | 25 | 16 | 3 | 145 |
| 式根島 | 21 | 3 | 2 | 0 | 26 |
| 若郷 | 15 | 2 | 2 | 0 | 19 |
| 計 | 141 | 30 | 20 | 3 | 190 |

(8) 心身障害者福祉手当受給者状況

(平成28年1月1日現在)

| 本村 | 式根島 | 若郷 | 計 |
|----|-----|----|----|
| 23 | 3 | 7 | 36 |

(9) 重度心身障害者手当受給者状況

(平成28年1月1日現在)

| 本村 | 式根島 | 若郷 | 計 |
|----|-----|----|---|
| 0 | 0 | 0 | 0 |

(10) 心身障害医療費受給者状況

(平成28年1月1日現在)

| 本村 | 式根島 | 若郷 | 計 |
|----|-----|----|----|
| 27 | 2 | 5 | 34 |

(11) 老人医療費受給者状況

(平成28年1月1日現在)

| | 本村 | 式根島 | 若郷 | 計 |
|-------|-----|-----|----|-----|
| 後期高齢 | 398 | 126 | 58 | 582 |
| 高齢受給者 | 131 | 48 | 19 | 198 |

4. 式根島温泉憩の家利用状況(式根島支所)

(平成27年1月1日～平成27年12月31日)

| 種別(人数) | 月別 | | | | | | | | | | | | 計 |
|--------|-------|-------|-------|-------|-------|-------|-------|-------|-------|-------|-------|-------|--------|
| | 1 | 2 | 3 | 4 | 5 | 6 | 7 | 8 | 9 | 10 | 11 | 12 | |
| 大人 | 498 | 364 | 517 | 657 | 1,320 | 436 | 1,477 | 3,303 | 1,980 | 578 | 596 | 484 | 12,210 |
| 小学生 | 3 | 2 | 6 | 6 | 48 | 5 | 221 | 581 | 53 | 11 | 17 | 6 | 959 |
| 幼児 | 26 | 23 | 21 | 23 | 30 | 8 | 137 | 291 | 106 | 9 | 13 | 3 | 690 |
| 高齢者 | 844 | 790 | 793 | 684 | 619 | 580 | 632 | 555 | 562 | 722 | 672 | 796 | 8,249 |
| 大広間 | 件数 | | | | | | | | | | | | |
| | 人員 | | | | | | | | | | | | |
| 人員合計 | 1,371 | 1,179 | 1,337 | 1,370 | 2,017 | 1,029 | 2,467 | 4,730 | 2,701 | 1,320 | 1,298 | 1,289 | 22,108 |

(大広間の利用件数及び人員は、占用使用した場合のみ計上)

5. 福祉施設利用状況

(1) 新島勤労福祉会館

(平成27年1月1日～平成27年12月31日)

| 種別 | | 月別 | | | | | | | | | | | | 計 |
|--------------|----|-------|-------|-------|-------|-------|-------|-----|-------|-------|-------|-------|-------|--------|
| | | 1 | 2 | 3 | 4 | 5 | 6 | 7 | 8 | 9 | 10 | 11 | 12 | |
| 集会室 | 件数 | 33 | 52 | 43 | 57 | 57 | 37 | 40 | 84 | 53 | 42 | 32 | 34 | 564 |
| | 人員 | 126 | 276 | 192 | 411 | 271 | 191 | 178 | 375 | 262 | 222 | 202 | 172 | 2,878 |
| ホウリンク 室 | 回数 | 596 | 404 | 389 | 308 | 460 | 523 | 282 | 739 | 314 | 455 | 228 | 232 | 4,930 |
| | 人員 | 346 | 210 | 180 | 175 | 270 | 298 | 149 | 453 | 167 | 205 | 138 | 119 | 2,710 |
| 多目的ルーム | 人員 | 667 | 756 | 775 | 931 | 634 | 673 | 608 | 1,093 | 1,111 | 937 | 818 | 733 | 9,736 |
| オーディオ ルーム | 時間 | 14 | 5 | 22 | 19 | 26 | 20 | 22 | 35 | 26 | 22 | 18 | 25 | 254 |
| | 人員 | 42 | 16 | 59 | 69 | 66 | 65 | 57 | 105 | 92 | 71 | 56 | 72 | 770 |
| 利用人員合計 | | 1,181 | 1,258 | 1,206 | 1,586 | 1,241 | 1,227 | 992 | 2,026 | 1,632 | 1,435 | 1,214 | 1,096 | 16,094 |

(2) 式根島福祉センター (式根島支所)

(平成27年1月1日～平成27年12月31日)

| 室名 | | 月別 | | | | | | | | | | | | 計 |
|-----|----|----|-----|----|---|---|---|---|---|---|----|----|----|-----|
| | | 1 | 2 | 3 | 4 | 5 | 6 | 7 | 8 | 9 | 10 | 11 | 12 | |
| 大広間 | 件数 | 3 | 11 | 2 | 0 | 0 | 1 | 0 | 0 | 0 | 6 | 2 | 0 | 25 |
| | 人員 | 30 | 93 | 12 | 0 | 0 | 2 | 0 | 0 | 0 | 46 | 20 | 0 | 203 |
| 図書室 | 人員 | 1 | 7 | 4 | 2 | 2 | 7 | 3 | 6 | 4 | 7 | 3 | 3 | 49 |
| 合計 | 人員 | 31 | 100 | 16 | 2 | 2 | 9 | 3 | 6 | 4 | 53 | 23 | 3 | 252 |

(3) 式根島開発総合センター (式根島支所)

(平成27年1月1日～平成27年12月31日)

| 室名 | | 月別 | | | | | | | | | | | | 計 |
|-------|----|-------|-------|-------|-----|-----|-------|-----|-----|-------|-------|-------|-----|--------|
| | | 1 | 2 | 3 | 4 | 5 | 6 | 7 | 8 | 9 | 10 | 11 | 12 | |
| 集会室 | 件数 | 39 | 37 | 40 | 31 | 29 | 47 | 14 | 8 | 29 | 38 | 28 | 27 | 367 |
| | 人員 | 692 | 550 | 1,553 | 270 | 367 | 1,166 | 161 | 245 | 673 | 1,044 | 400 | 335 | 7,456 |
| 会議室 | 件数 | 1 | 4 | 4 | 2 | 9 | 7 | 6 | 1 | 8 | 9 | 8 | 8 | 67 |
| | 人員 | 11 | 124 | 910 | 20 | 96 | 267 | 55 | 3 | 291 | 75 | 104 | 63 | 2,019 |
| 研修室 | 件数 | 4 | 8 | 9 | 5 | 4 | 9 | 3 | 0 | 6 | 11 | 6 | 0 | 65 |
| | 人員 | 125 | 179 | 1,035 | 97 | 78 | 390 | 56 | 0 | 340 | 225 | 205 | 0 | 2,730 |
| 婦人室 | 件数 | 15 | 13 | 11 | 9 | 6 | 6 | 5 | 1 | 8 | 7 | 8 | 11 | 100 |
| | 人員 | 129 | 165 | 949 | 122 | 46 | 257 | 40 | 13 | 285 | 96 | 102 | 124 | 2,328 |
| 共同調理室 | 件数 | 9 | 11 | 15 | 8 | 6 | 15 | 1 | 2 | 6 | 11 | 13 | 12 | 109 |
| | 人員 | 97 | 230 | 954 | 40 | 30 | 446 | 5 | 18 | 76 | 244 | 125 | 76 | 2,341 |
| 保養室 | 件数 | 21 | 22 | 28 | 17 | 18 | 27 | 9 | 5 | 14 | 19 | 14 | 14 | 208 |
| | 人員 | 501 | 369 | 1,222 | 160 | 176 | 939 | 100 | 43 | 482 | 804 | 249 | 193 | 5,238 |
| ロビー | 件数 | 7 | 8 | 12 | 5 | 7 | 11 | 4 | 0 | 6 | 11 | 11 | 4 | 86 |
| | 人員 | 280 | 221 | 1,034 | 42 | 51 | 771 | 48 | 0 | 266 | 545 | 127 | 36 | 3,421 |
| 合計 | 件数 | 96 | 103 | 119 | 77 | 79 | 122 | 42 | 17 | 77 | 106 | 88 | 76 | 1,002 |
| | 人員 | 1,835 | 1,838 | 7,657 | 751 | 844 | 4,236 | 465 | 322 | 2,413 | 3,033 | 1,312 | 827 | 25,533 |

(4) 若郷会館(若郷支所)

(平成27年1月1日～平成27年12月31日)

| 階 | 室名 | 月別 | | | | | | | | | | | | 計 | |
|----|---------|----|-----|-----|-----|-----|-----|-----|-----|-----|-----|-----|-----|-------|-----|
| | | 1 | 2 | 3 | 4 | 5 | 6 | 7 | 8 | 9 | 10 | 11 | 12 | | |
| 1階 | 多目的室 | 件数 | 7 | 0 | 2 | 2 | 0 | 1 | 4 | 5 | 1 | 0 | 1 | 2 | 25 |
| | | 人員 | 8 | 0 | 6 | 8 | 0 | 5 | 21 | 52 | 20 | 0 | 10 | 8 | 138 |
| | いきいきサロン | 件数 | 5 | 9 | 6 | 7 | 2 | 5 | 3 | 1 | 5 | 2 | 6 | 8 | 59 |
| | | 人員 | 23 | 39 | 39 | 54 | 26 | 72 | 19 | 20 | 51 | 29 | 33 | 58 | 463 |
| 2階 | スポーツルーム | 件数 | 9 | 12 | 12 | 35 | 34 | 31 | 25 | 3 | 16 | 19 | 31 | 15 | 242 |
| | | 人員 | 24 | 29 | 30 | 69 | 59 | 82 | 49 | 35 | 39 | 65 | 74 | 37 | 592 |
| | 調理実習室 | 件数 | 0 | 0 | 2 | 4 | 1 | 2 | 2 | 5 | 1 | 1 | 3 | 4 | 25 |
| | | 人員 | 0 | 0 | 8 | 30 | 4 | 33 | 4 | 44 | 5 | 5 | 64 | 20 | 217 |
| | 会議室 | 件数 | 1 | 2 | 2 | 5 | 2 | 5 | 5 | 2 | 4 | 3 | 3 | 3 | 37 |
| | | 人員 | 30 | 40 | 52 | 76 | 16 | 54 | 85 | 40 | 59 | 54 | 50 | 37 | 593 |
| | 舞踏練習室 | 件数 | 0 | 1 | 0 | 1 | 2 | 1 | 2 | 1 | 10 | 3 | 5 | 1 | 27 |
| | | 人員 | 0 | 2 | 0 | 9 | 2 | 3 | 6 | 30 | 56 | 6 | 108 | 3 | 225 |
| 3階 | 地域住民談話室 | 件数 | 0 | 0 | 2 | 2 | 0 | 1 | 1 | 13 | 7 | 2 | 3 | 0 | 29 |
| | | 人員 | 0 | 0 | 50 | 72 | 0 | 4 | 3 | 190 | 159 | 50 | 39 | 0 | 517 |
| | 会議室 | 件数 | 1 | 11 | 9 | 38 | 40 | 30 | 33 | 27 | 35 | 20 | 45 | 25 | 314 |
| | | 人員 | 7 | 41 | 31 | 92 | 94 | 70 | 86 | 89 | 107 | 52 | 188 | 71 | 858 |
| | 多目的室 | 件数 | 2 | 0 | 0 | 0 | 0 | 0 | 0 | 1 | 2 | 0 | 0 | 0 | 5 |
| | | 人員 | 5 | 0 | 0 | 0 | 0 | 0 | 0 | 6 | 26 | 0 | 0 | 0 | 37 |
| 合計 | 件数 | 25 | 35 | 35 | 94 | 81 | 76 | 75 | 58 | 81 | 48 | 97 | 58 | 763 | |
| | 人員 | 97 | 151 | 216 | 410 | 201 | 323 | 273 | 506 | 522 | 211 | 496 | 234 | 3,640 | |

(5) 新島村老人福祉センター

(平成27年1月1日～平成27年12月31日)

| 階 | 室名 | 月別 | | | | | | | | | | | | 計 | |
|--------|-------|-----|-----|-----|-----|-----|-----|-----|-----|-----|-----|-----|-----|-------|-----|
| | | 1 | 2 | 3 | 4 | 5 | 6 | 7 | 8 | 9 | 10 | 11 | 12 | | |
| | 教養娯楽室 | 件数 | 3 | 2 | 5 | 4 | 2 | 1 | 4 | 3 | 3 | 6 | 6 | 1 | 40 |
| | | 人員 | 88 | 16 | 42 | 37 | 16 | 8 | 25 | 24 | 24 | 66 | 20 | 10 | 376 |
| 2階大広間 | 件数 | 15 | 24 | 36 | 21 | 26 | 24 | 35 | 29 | 29 | 24 | 26 | 14 | 303 | |
| | 人員 | 203 | 368 | 500 | 259 | 433 | 497 | 489 | 303 | 356 | 298 | 256 | 233 | 4,195 | |
| 相談室 | 件数 | 0 | 0 | 0 | 0 | 0 | 0 | 0 | 0 | 0 | 0 | 0 | 0 | 0 | |
| | 人員 | 0 | 0 | 0 | 0 | 0 | 0 | 0 | 0 | 0 | 0 | 0 | 0 | 0 | |
| 会議室 | 件数 | 7 | 7 | 4 | 8 | 5 | 5 | 13 | 19 | 13 | 7 | 5 | 5 | 98 | |
| | 人員 | 58 | 82 | 41 | 85 | 35 | 80 | 100 | 42 | 135 | 120 | 20 | 47 | 845 | |
| プレイルーム | 件数 | 17 | 26 | 7 | 11 | 13 | 19 | 16 | 4 | 7 | 18 | 21 | 25 | 184 | |
| | 人員 | 29 | 33 | 16 | 21 | 15 | 42 | 30 | 6 | 13 | 38 | 40 | 34 | 317 | |
| 調理室 | 件数 | 13 | 13 | 12 | 11 | 16 | 13 | 15 | 10 | 14 | 13 | 10 | 17 | 157 | |
| | 人員 | 165 | 208 | 117 | 108 | 128 | 122 | 103 | 64 | 114 | 109 | 98 | 179 | 1,515 | |
| 合計 | 件数 | 55 | 72 | 64 | 55 | 62 | 62 | 83 | 65 | 66 | 68 | 68 | 62 | 782 | |
| | 人員 | 543 | 707 | 716 | 510 | 627 | 749 | 747 | 439 | 642 | 631 | 434 | 503 | 7,248 | |

6. 衛生

(1) し尿処理

(平成27年1月1日～平成27年12月31日)

| 種別 地区別 | 委 託 量 [ℓ] | 超 過 量 [ℓ] | 総 計 [ℓ] |
|-----------|-----------|-----------|-----------|
| 新 島 | 400,950 | 568,560 | 969,510 |
| 式根島 | 244,950 | 601,760 | 846,710 |
| 計 | 645,900 | 1,170,320 | 1,816,220 |

(2) ゴミ処理

(平成27年1月1日～平成27年12月31日) [単位:トン]

| 地区種別 | | 月 | 1 | 2 | 3 | 4 | 5 | 6 | 7 | 8 | 9 | 10 | 11 | 12 | 計 |
|-------------|---------------|--------|--------|-------|-------|-------|-------|-------|-------|-------|-------|-------|-------|---------|---------|
| | | 新 島 | 可 燃 | 収集 | 48.8 | 43.4 | 53.4 | 47.7 | 54.8 | 54.5 | 72.0 | 70.9 | 51.3 | 54.8 | 54.5 |
| 持込 | 19.0 | | | 19.0 | 24.5 | 21.0 | 27.0 | 27.5 | 20.0 | 33.5 | 22.5 | 20.0 | 18.5 | 24.5 | 277.0 |
| 計 | 67.8 | | | 62.4 | 77.9 | 68.7 | 81.8 | 82.0 | 92.0 | 104.4 | 73.8 | 74.8 | 73.0 | 80.9 | 939.5 |
| 不 燃 | 収集 | | 19.8 | 16.5 | 19.8 | 19.8 | 19.8 | 23.1 | 26.4 | 29.7 | 19.8 | 19.8 | 16.5 | 23.1 | 254.1 |
| | 持込 | | 151.9 | 236.6 | 93.6 | 66.5 | 84.8 | 25.5 | 24.3 | 62.4 | 41.5 | 132.9 | 60.8 | 32.3 | 1,013.1 |
| | 計 | | 171.7 | 253.1 | 113.4 | 86.3 | 104.6 | 48.6 | 50.7 | 92.1 | 61.3 | 152.7 | 77.3 | 55.4 | 1,267.2 |
| 島 | 資源 ・ 持込 | 1.8 | 1.9 | 1.9 | 2.0 | 3.3 | 2.4 | 2.9 | 5.1 | 2.7 | 2.7 | 2.4 | 3.1 | 32.2 | |
| | 新島計 | 241.3 | 317.4 | 193.2 | 157.0 | 189.7 | 133.0 | 145.6 | 201.6 | 137.8 | 230.2 | 152.7 | 139.4 | 2,238.9 | |
| 式 根 島 | 可 燃 | 収集 | 5.6 | 5.4 | 6.1 | 5.4 | 6.2 | 6.1 | 8.7 | 12.3 | 5.6 | 6.4 | 6.2 | 5.9 | 79.9 |
| | | 持込 | 8.4 | 6.6 | 10.2 | 8.8 | 10.0 | 10.2 | 10.2 | 13.7 | 7.6 | 5.7 | 6.2 | 9.2 | 106.8 |
| | | 計 | 14.0 | 12.0 | 16.3 | 14.2 | 16.2 | 16.3 | 18.9 | 26.0 | 13.2 | 12.1 | 12.4 | 15.1 | 186.7 |
| | 不 燃 | 収集 | 0.6 | 0.4 | 0.4 | 0.4 | 0.2 | 0.2 | 0.7 | 0.8 | 0.4 | 0.3 | 0.1 | 0.3 | 4.8 |
| | | 持込 | 4.3 | 1.2 | 16.6 | 1.5 | 4.4 | 2.4 | 0.9 | 44.9 | 1.2 | 5.4 | 6.8 | 0.6 | 90.2 |
| | | 計 | 4.9 | 1.6 | 17.0 | 1.9 | 4.6 | 2.6 | 1.6 | 45.7 | 1.6 | 5.7 | 6.9 | 0.9 | 95.0 |
| 島 | 資源 ・ 持込 | 1.0 | 0.5 | 0.6 | 0.6 | 1.0 | 0.8 | 0.9 | 2.6 | 1.3 | 0.6 | 0.3 | 0.2 | 10.4 | |
| | 式根島計 | 19.9 | 14.1 | 33.9 | 16.7 | 21.8 | 19.7 | 21.4 | 74.3 | 16.1 | 18.4 | 19.6 | 16.2 | 292.1 | |
| 合 計 | | 261.2 | 331.5 | 227.1 | 173.7 | 211.5 | 152.7 | 167.0 | 275.9 | 153.9 | 248.6 | 172.3 | 155.6 | 2,531.0 | |

(3) と場使用状況

(平成27年1月1日～平成27年12月31日)

| | 豚 | 山 羊 | 使用料及ひ解体料 | 手 当 | 摘 要 |
|-----|---|-----|----------|-----|-----|
| 頭 数 | 0 | 0 | 0 | 0 | |

(4) 火葬場使用件数

(平成27年1月1日～平成27年12月31日)

| 月 地区 | 1 | 2 | 3 | 4 | 5 | 6 | 7 | 8 | 9 | 10 | 11 | 12 | 計 |
|---------|---|---|---|---|---|---|---|---|---|----|----|----|----|
| 新 島 | 1 | 2 | 7 | 2 | 5 | 4 | 2 | 2 | 4 | 4 | 8 | 2 | 43 |
| 式根島 | 0 | 0 | 0 | 2 | 0 | 0 | 0 | 1 | 0 | 0 | 0 | 1 | 4 |
| 計 | 1 | 2 | 7 | 4 | 5 | 4 | 2 | 3 | 4 | 4 | 8 | 3 | 47 |

7. 保健衛生

(1) 事業実施状況 (延べ人数)

(平成27年1月1日～平成27年12月31日)

| 事業名 | | 月 | 1 | 2 | 3 | 4 | 5 | 6 | 7 | 8 | 9 | 10 | 11 | 12 | 合計 | |
|---------|------------------------------|--------|-----|-----|-----|-----|-----|-----|-----|-----|-----|-----|-----|-------|-------|-----|
| | | | | | | | | | | | | | | | | |
| 健康増進事業 | 健康相談 | 本村 | 7 | 6 | 5 | 5 | 6 | 7 | 6 | 8 | 9 | 15 | 55 | 32 | 161 | |
| | | 若郷 | 0 | 0 | 0 | 0 | 0 | 0 | 0 | 0 | 0 | 0 | 1 | 0 | 1 | 2 |
| | | 式根島 | 0 | 1 | 0 | 0 | 3 | 1 | 0 | 0 | 0 | 0 | 0 | 19 | 4 | 28 |
| | 健康出張相談 (シルバー) | 本村 | 9 | 6 | 4 | 9 | 5 | 9 | 0 | 0 | 10 | 0 | 0 | 0 | 7 | 59 |
| | | 若郷 | 8 | 4 | 0 | 6 | 5 | 7 | 7 | 0 | 5 | 0 | 0 | 0 | 3 | 45 |
| | | 式根島 | 5 | 0 | 0 | 4 | 0 | 0 | 0 | 0 | 0 | 0 | 0 | 0 | 1 | 10 |
| | リハビリ教室 A型 | 健康増進事業 | 10 | 9 | 12 | 15 | 8 | 8 | 10 | 6 | 8 | 8 | 8 | 8 | 6 | 108 |
| | | 地域支援事業 | 73 | 55 | 82 | 121 | 87 | 94 | 104 | 59 | 84 | 78 | 77 | 66 | 980 | |
| | 訪問指導 | 本村 | 49 | 23 | 39 | 3 | 5 | 10 | 10 | 5 | 16 | 18 | 24 | 22 | 224 | |
| | | 若郷 | 1 | 1 | 4 | 0 | 0 | 0 | 2 | 0 | 0 | 0 | 0 | 0 | 8 | |
| | | 式根島 | 5 | 2 | 10 | 5 | 1 | 1 | 10 | 1 | 2 | 6 | 7 | 4 | 54 | |
| | 団体健康教育 | 新島 | 131 | 109 | 110 | 90 | 130 | 155 | 153 | 0 | 124 | 75 | 196 | 152 | 1,425 | |
| | 歯科相談 (成人以上) | 新島 | - | - | - | - | - | - | - | - | - | 248 | - | - | 248 | |
| | | 式根島 | - | - | - | - | - | - | - | - | - | 72 | - | - | 72 | |
| | 若返り体操 | 新島 | 35 | 29 | 31 | 39 | 40 | 34 | 35 | 46 | 39 | 37 | 31 | 37 | 433 | |
| | はつらつ教室 | 式根島 | 19 | 19 | 16 | 19 | 15 | 17 | 12 | 17 | 12 | 13 | 16 | 7 | 182 | |
| | 特定保健指導 | 新島 | 13 | 3 | 12 | 8 | 5 | 7 | 4 | 2 | 13 | 2 | 2 | 3 | 74 | |
| 式根島 | | 1 | 3 | 3 | 0 | 0 | 0 | 0 | 0 | 5 | 0 | 2 | 0 | 14 | | |
| いきいき体操 | 新島 | 76 | 79 | 83 | 97 | 72 | 83 | 88 | 41 | 67 | 68 | 65 | 64 | 883 | | |
| 個人プログラム | 本村 | 191 | 167 | 191 | 238 | 160 | 185 | 168 | 142 | 148 | 159 | 162 | 176 | 2,087 | | |
| | 若郷 | 0 | 0 | 0 | 0 | 0 | 0 | 0 | 0 | 0 | 0 | 0 | 0 | 0 | | |
| | 式根島 | 0 | 4 | 13 | 0 | 0 | 17 | 10 | 0 | 1 | 0 | 0 | 0 | 45 | | |
| ヨガ教室 | 新島 | 131 | 138 | 134 | 140 | 144 | 169 | 141 | 31 | 133 | 98 | 95 | - | 1,354 | | |
| | 式根島 | - | - | - | - | - | - | - | - | - | - | - | - | - | | |
| 母子保健事業 | 乳幼児・産婦健診 | 新島 | 10 | 13 | 11 | 7 | 10 | 7 | 9 | 8 | 12 | 0 | 6 | 3 | 96 | |
| | | 式根島 | 1 | 1 | 2 | 1 | 1 | 0 | 1 | 0 | 0 | 3 | 0 | 0 | 10 | |
| | 健康相談 | 新島 | 21 | 23 | 30 | 30 | 25 | 47 | 9 | 8 | 21 | 24 | 19 | 14 | 271 | |
| | | 式根島 | 0 | 1 | 2 | 3 | 0 | 0 | 3 | 1 | 0 | 6 | 9 | 0 | 25 | |
| | 訪問指導 | 新島 | 8 | 3 | 7 | 9 | 8 | 1 | 6 | 2 | 5 | 7 | 13 | 1 | 70 | |
| | | 式根島 | 1 | 0 | 2 | 5 | 2 | 2 | 1 | 0 | 0 | 1 | 2 | 2 | 18 | |
| | 幼児歯科相談 ブラッシング指導 | 新島 | 22 | 0 | 26 | 0 | 24 | 1 | 18 | 0 | 20 | 0 | 36 | 0 | 147 | |
| | | 式根島 | 0 | 0 | 0 | 0 | 2 | 15 | 0 | 0 | 0 | 7 | 0 | 14 | 38 | |
| | 乳幼児健診栄養指導 | 新島 | 7 | 11 | 9 | 6 | 10 | 6 | 8 | 7 | 11 | 0 | 7 | 2 | 84 | |
| | | 式根島 | 1 | 1 | 1 | 1 | 1 | 0 | 1 | 0 | 0 | 2 | 0 | 0 | 8 | |
| 育児学級 | | 0 | 0 | 33 | 84 | 0 | 33 | 0 | 0 | 0 | 0 | 63 | 34 | 247 | | |
| 両親学級 | | 0 | 0 | 0 | 0 | 0 | 0 | 7 | 0 | 0 | 0 | 4 | 0 | 11 | | |
| 栄養事業 | 離乳食教室 子どもごはん教室 保育園食育教室 | 新島 | 10 | 94 | 46 | 4 | 60 | 0 | 0 | 2 | 27 | 100 | 15 | 22 | 380 | |
| | 小中高食育教室 その他・講話 | 式根島 | 6 | 0 | 13 | 0 | 30 | 2 | 14 | 0 | 18 | 24 | 6 | 0 | 113 | |

(2) 健康診査実施状況 (平成27年1月1日～平成27年12月31日)

| 種別 | 乳がん・子宮がん検診 ※2年に1回 | | 胃がん・肺がん検診 | | | 特定検診・健康診査 式根島 新島 |
|-----------|----------------------|------|-----------|---------|----------|------------------------|
| | ＜東京都予防医学協会＞ | | ＜同友会＞ | | | ＜同友会＞ |
| 受診者数(延人員) | 乳がん | 子宮がん | 胃がん 181 | 肺がん 164 | 大腸がん 162 | 621 |

(3) 予防接種実施状況 (平成27年1月1日～平成27年12月31日)

| | ポリオ | 4種混合 | BCG | 日本脳炎 | 2種混合 | 麻しん・ 風しん混合 | Hib ヒブ | 小児 肺炎球菌 | 水痘 |
|-----------|-----|------|-----|------|------|---------------|-----------|------------|----|
| 受診者数(延人員) | 3 | 60 | 19 | 126 | 31 | 38 | 54 | 54 | 41 |

| インフルエンザ予防接種 | | |
|-------------|-------|-------|
| 新島地区 | 式根島地区 | 計 |
| 1,431 | 369 | 1,800 |

8. 国民健康保険

(1) 診療所使用状況 (平成27年1月1日～平成27年12月31日)

| 診療所名 | 受診者数(延べ日数) | | 入院者数 (延べ日数) | 備考 |
|--------|---|-------|----------------|----|
| | 内科・外科 (うち専門診療受信者数) | 歯科 | | |
| 本村診療所 | 14,557 (眼科 892) (皮膚科 159) (耳鼻咽喉科 89) (小児科 9) (整形外科 166) (心療内科 65) | 5,517 | 35 | |
| 式根島診療所 | 4,625 | 1,702 | | |
| 若郷診療所 | 969 | | | |
| 合計 | 20,151 | 7,219 | 35 | |

(2) 患者輸送車搬送件数 45件/年

9. 畜犬登録関係

(平成27年1月1日～平成27年12月31日)

| 地区名 | 鑑札交付数 | | 注射済票交付数 | | 異動届出数 | | | 登録頭数 (年末) |
|-----|-------|------|---------|-------|-------|----|----|--------------|
| | 新規登録 | 再交付等 | 定期集合注射 | 開業医師等 | 死亡 | 転入 | 転出 | |
| 新島 | 4 | 0 | 112 | 30 | 26 | 1 | 1 | 170 |
| 式根島 | 0 | 0 | 19 | 1 | 3 | 0 | 0 | 23 |

[4] 産業観光課

1. 農業関係

(1) 農業施設整備事業

| 地区別区分 | 事業名 | 地区名 | 事業量 | 工期 |
|-------|---------------------------------|------|---------------------------------|-----------------------|
| 本村 | 農業改修工事及びパイプライン改修工事 (役人場所1号線) | 本村地内 | 舗装工 L=261m 管布設工 L=270m | H27. 9. 30~H28. 3. 24 |

(2) 農畜産関係

(イ) キヌサヤエンドウの出荷数量

(27年1月~27年12月まで)

| 年 | 19 | 20 | 21 | 22 | 23 | 24 | 25 | 26 | 27 |
|-----------|-------|-------|-----|-----|-----|-----|-----|-----|-----|
| 区分 | | | | | | | | | |
| 出荷量 (kg) | 1,438 | 1,204 | 665 | 570 | 673 | 146 | 245 | 636 | 437 |
| 出荷金額 (千円) | 1,772 | 1,760 | 962 | 800 | 753 | 202 | 394 | 815 | 475 |

(ロ) レザーファンの出荷数量 (27年1月~27年12月まで)

| 年 | 19 | 20 | 21 | 22 | 23 | 24 | 25 | 26 | 27 |
|-----------|---------|---------|---------|---------|---------|---------|---------|---------|---------|
| 区分 | | | | | | | | | |
| 出荷量 (枚) | 364,830 | 344,440 | 317,640 | 259,340 | 218,240 | 229,209 | 154,400 | 211,264 | 169,200 |
| 出荷金額 (千円) | 11,593 | 10,130 | 8,327 | 7,641 | 6,556 | 5,917 | 5,029 | 4,498 | 4,982 |

(ハ) アシタバの出荷数量 (27年1月~27年12月まで)

| 年 | 19 | 20 | 21 | 22 | 23 | 24 | 25 | 26 | 27 |
|-----------|---------|--------|--------|--------|--------|--------|--------|--------|--------|
| 区分 | | | | | | | | | |
| 出荷量 (袋) | 118,480 | 78,880 | 73,380 | 76,940 | 47,160 | 45,540 | 35,160 | 34,380 | 24,900 |
| 出荷金額 (千円) | 8,558 | 5,740 | 5,501 | 5,727 | 4,285 | 5,336 | 3,843 | 3,329 | 3,085 |

(ニ) アメリカ芋の出荷数量 (27年1月~27年12月まで)

| 年 | 19 | 20 | 21 | 22 | 23 | 24 | 25 | 26 | 27 |
|-----------|----|----|----|----|-------|-------|-------|-------|-------|
| 区分 | | | | | | | | | |
| 出荷量 (Kg) | — | — | — | — | 6,760 | 7,840 | 6,820 | 6,820 | 5,978 |
| 出荷金額 (千円) | — | — | — | — | 2,092 | 2,491 | 2,139 | 2,187 | 1,940 |

(ホ) タマネギの出荷数量 (27年1月~27年12月まで)

| 年 | 19 | 20 | 21 | 22 | 23 | 24 | 25 | 26 | 27 |
|-----------|----|----|----|----|-------|-------|-------|-------|-------|
| 区分 | | | | | | | | | |
| 出荷量 (Kg) | — | — | — | — | 1,782 | 2,220 | 5,742 | 2,637 | 1,994 |
| 出荷金額 (千円) | — | — | — | — | 166 | 233 | 650 | 305 | 249 |

(ヘ) 烏骨鶏卵の出荷数量 (27年1月~27年12月まで)

| 年 | 19 | 20 | 21 | 22 | 23 | 24 | 25 | 26 | 27 |
|-----------|----|----|----|----|----|----|----|----|-----|
| 区分 | | | | | | | | | |
| 出荷量 (個) | — | — | — | — | — | — | — | — | 741 |
| 出荷金額 (千円) | — | — | — | — | — | — | — | — | 37 |

(ト) 畜産状況 (平成28年1月1日時点)

| 区分 | 年 | 19 | 20 | 21 | 22 | 23 | 24 | 25 | 26 | 27 |
|----|-----|----|----|----|----|----|----|----|----|----|
| ブタ | (頭) | 49 | 48 | 39 | 13 | 9 | 2 | 0 | 0 | 0 |

(3) まました温泉施設利用状況

(平成27年1月1日～平成27年12月31日)

| 種別 | 月 | 1 | 2 | 3 | 4 | 5 | 6 | 7 | 8 | 9 | 10 | 11 | 12 | 合計 |
|------------|---|-------|-------|-------|-------|-------|-------|-------|-------|-------|-------|-------|-------|--------|
| 大人 | | 1,869 | 1,617 | 1,764 | 1,570 | 2,794 | 1,703 | 2,274 | 3,871 | 2,585 | 1,915 | 1,515 | 1,566 | 25,043 |
| 小学生 | | 54 | 41 | 47 | 39 | 69 | 38 | 108 | 271 | 56 | 47 | 47 | 37 | 854 |
| 幼児(無料) | | 58 | 21 | 43 | 58 | 102 | 34 | 109 | 205 | 75 | 51 | 47 | 67 | 870 |
| 高齢者(70歳以上) | | 1,234 | 1,193 | 1,304 | 1,287 | 1,258 | 1,107 | 1,148 | 1,082 | 999 | 1,072 | 1,129 | 1,261 | 14,074 |
| 障害者付添 | | 0 | 0 | 0 | 0 | 0 | 0 | 0 | 0 | 0 | 0 | 0 | 0 | 0 |
| 合計 | | 3,215 | 2,872 | 3,158 | 2,954 | 4,223 | 2,882 | 3,639 | 5,429 | 3,715 | 3,085 | 2,738 | 2,931 | 40,841 |

※70歳以上の方は「西ん風パスポート」として利用

(4) 農業用水事業使用状況

(平成27年1月1日～平成27年12月31日) [水量単位: m³]

| 種別 | 月 | 1 | 2 | 3 | 4 | 5 | 6 | 7 | 8 | 9 | 10 | 11 | 12 | 合計 | |
|---------|----------|-------|-------|-------|-------|-------|-------|-------|--------|-------|-------|-------|-------|--------|--|
| 本村 | 使用水量 | 3,177 | 3,618 | 4,240 | 5,062 | 4,752 | 4,364 | 3,257 | 8,025 | 5,018 | 4,338 | 5,410 | 3,553 | 54,814 | |
| | 量水器口径(個) | 13シ | 265 | 264 | 264 | 260 | 260 | 260 | 260 | 258 | 261 | 260 | 259 | 259 | |
| | | 20シ | 106 | 106 | 106 | 106 | 105 | 105 | 105 | 105 | 105 | 104 | 102 | 102 | |
| | | 25シ | 13 | 13 | 13 | 13 | 13 | 13 | 13 | 13 | 13 | 13 | 13 | 13 | |
| | | 30シ | 0 | 0 | 0 | 0 | 0 | 0 | 0 | 0 | 0 | 0 | 0 | 0 | |
| | | 40シ | 11 | 11 | 11 | 11 | 11 | 11 | 11 | 11 | 11 | 11 | 11 | 11 | |
| | 計 | 395 | 394 | 394 | 390 | 389 | 389 | 389 | 387 | 390 | 388 | 385 | 385 | | |
| 若郷 | 使用水量 | 108 | 60 | 54 | 397 | 101 | 112 | 114 | 942 | 229 | 237 | 151 | 172 | 2,677 | |
| | 量水器口径(個) | 13シ | 91 | 90 | 90 | 89 | 88 | 87 | 87 | 86 | 87 | 87 | 87 | 87 | |
| | | 20シ | 5 | 5 | 5 | 5 | 5 | 5 | 5 | 5 | 5 | 5 | 5 | 5 | |
| | | 25シ | 2 | 2 | 2 | 2 | 2 | 2 | 2 | 2 | 2 | 2 | 2 | 2 | |
| | | 30シ | 0 | 0 | 0 | 0 | 0 | 0 | 0 | 0 | 0 | 0 | 0 | 0 | |
| | | 40シ | 0 | 0 | 0 | 0 | 0 | 0 | 0 | 0 | 0 | 0 | 0 | 0 | |
| | 計 | 98 | 97 | 97 | 96 | 95 | 94 | 94 | 93 | 94 | 94 | 94 | 94 | | |
| 式根島 | 使用水量 | 1,031 | 805 | 1,136 | 911 | 1,077 | 647 | 630 | 1,144 | 480 | 536 | 285 | 509 | 9,191 | |
| | 量水器口径(個) | 13シ | 15 | 15 | 15 | 15 | 15 | 15 | 15 | 15 | 15 | 15 | 15 | 15 | |
| | | 20シ | 25 | 25 | 25 | 26 | 26 | 25 | 25 | 25 | 25 | 25 | 24 | 23 | |
| | | 25シ | 1 | 1 | 1 | 1 | 1 | 1 | 1 | 1 | 1 | 1 | 1 | 1 | |
| | | 30シ | 0 | 0 | 0 | 0 | 0 | 0 | 0 | 0 | 0 | 0 | 0 | 0 | |
| | | 50シ | 1 | 1 | 1 | 1 | 1 | 1 | 1 | 1 | 1 | 1 | 1 | 1 | |
| | 計 | 42 | 42 | 42 | 43 | 43 | 42 | 42 | 42 | 42 | 42 | 42 | 41 | 40 | |
| (水量) 合計 | | 4,316 | 4,483 | 5,430 | 6,370 | 5,930 | 5,123 | 4,001 | 10,111 | 5,727 | 5,111 | 5,846 | 4,243 | 66,682 | |

(5) ふれあい農園事業状況

(イ) 農畜産物出荷数量

(平成27年1月1日～平成27年12月31日)

| | 夏野菜苗 | 秋野菜苗 | 花苗 | 長葱・玉葱苗 | サツマイモ苗 | 路地野菜 |
|------|---------|--------|--------|---------|---------|-------|
| 出荷数量 | 16,680本 | 5,435本 | 2,342本 | 82,550本 | 46,310本 | 256kg |

(ロ) 27年利用状況

[単位:人]

| | | 1月 | 2月 | 3月 | 4月 | 5月 | 6月 | 7月 | 8月 | 9月 | 10月 | 11月 | 12月 | 計 |
|----------|------|----|----|-----|-----|-----|-----|-----|-----|-----|-----|-----|-----|-------|
| 来園者・利用者数 | 一般※ | 54 | 64 | 147 | 642 | 542 | 373 | 140 | 213 | 252 | 203 | 317 | 161 | 3,108 |
| | 農業教室 | - | - | - | - | 60 | 18 | - | - | - | - | - | 15 | 93 |
| | 農業教育 | - | - | - | - | - | 6 | 6 | - | 9 | 9 | 12 | 9 | 51 |
| | 加工室 | 6 | - | 7 | - | - | - | - | - | 6 | - | - | - | 19 |
| | その他 | - | - | 20 | - | 8 | 50 | - | - | - | - | - | - | 78 |
| | 計 | 60 | 64 | 174 | 642 | 610 | 447 | 146 | 213 | 267 | 212 | 329 | 185 | 3,349 |
| 貸付農園 | | - | - | - | - | - | 2件 | 1件 | - | - | - | - | - | 3件 |

※苗購入者・農園見学者含む

(6)有害鳥獣駆除状況

(平成27年1月1日～平成27年12月31日)

| | H19年 | H20年 | H21年 | H22年 | H23年 | H24年 | H25年 | H26年 | H27年 |
|---|------|------|------|------|------|------|------|------|------|
| 鹿 | 416頭 | 536頭 | 479頭 | 384頭 | 290頭 | 272頭 | 291頭 | 263頭 | 287頭 |

2. 林務関係

(1) 造林事業

| 区分 | 面積 | 地区名 | 樹種 | 事業費 | 工期 |
|----|----|-----|----|-----|----|
| - | - | - | - | - | |

(2) 林道施設整備事業

| 地区別区分 | 事業名 | 地区名 | 事業量 | 工期 |
|-------|-----|-----|-----|----|
| - | - | - | - | |

(3) 東京都受託事業

(平成27年度事業分)

| 事業名 | 地区名 | 事業量 | 工期 |
|----------------|--------|-------------------|-------------------|
| 松くい虫防除事業(地上散布) | 式根島 | 8ha | H27.6.24～H27.7.31 |
| ハスオビエダシヤク防除事業 | 向山 | 20ha | H27.4.28～H27.7.31 |
| 松くい虫樹幹注入 | 新島・式根島 | 160m ³ | H27.12.7～H28.2.24 |
| 松くい虫伐倒・くん蒸 | 新島 | | |

(4) 村単事業

| 事業名 | 地区名 | 事業量 | 工期 |
|---------|-----|-------|-------------------|
| 宮塚山害虫駆除 | 宮塚山 | 1.4ha | H27.5.10～H27.7.31 |
| 式根島害虫駆除 | 式根島 | 2ha | H27.7.16～H27.7.31 |

3. 水産関係

(1) 漁協事業所別魚貝類、海藻類水揚高

(平成26年1月1日～平成26年12月31日)

| 事業所 種別 | 水揚量 (kg) | | | | 金額 (千円) | | | |
|-----------|----------|--------|--------|---------|---------|---------|--------|---------|
| | 若郷 | 本村 | 式根島 | 計 | 若郷 | 本村 | 式根島 | 計 |
| アオムロ | 0 | 10,231 | 0 | 10,231 | 0 | 3,344 | 0 | 3,344 |
| トビウオ | 160 | 507 | 1,280 | 1,947 | 51 | 164 | 537 | 752 |
| タカベ | 621 | 8,749 | 16,828 | 26,198 | 1,005 | 14,407 | 20,493 | 35,905 |
| イサキ | 28,347 | 2,564 | 10 | 30,921 | 19,261 | 1,806 | 7 | 21,074 |
| その他鮮魚 | 24,908 | 30,603 | 25,479 | 80,990 | 30,833 | 33,653 | 33,345 | 97,831 |
| イカ | 1,550 | 13,272 | 5,659 | 20,481 | 3,114 | 18,050 | 11,281 | 32,445 |
| イセエビ | 505 | 3,022 | 4,280 | 7,807 | 2,415 | 14,400 | 21,676 | 38,491 |
| サザエ | 971 | 886 | 0 | 1,857 | 1,055 | 1,002 | 0 | 2,057 |
| その他貝類 | 0 | 86 | 0 | 86 | 0 | 168 | 0 | 168 |
| 天草 | 990 | 7,830 | 4,140 | 12,960 | 2,014 | 15,950 | 7,907 | 25,871 |
| トサカ | 0 | 0 | 0 | 0 | 0 | 0 | 0 | 0 |
| シマアジ | 331 | 380 | 0 | 711 | 705 | 1,015 | 0 | 1,720 |
| 合計 | 58,383 | 78,130 | 57,676 | 194,189 | 60,453 | 103,959 | 95,246 | 259,658 |

(2) 漁協事業所別組合員数

(平成28年1月1日現在)

| 漁協名 組合員 (人) | 若郷 | 本村 | 式根島 | 合計 |
|----------------|----|-----|-----|-----|
| 正組合員 | 30 | 28 | 38 | 96 |
| 准組合員 | 50 | 367 | 54 | 471 |
| 計 | 80 | 395 | 92 | 567 |

(3) 漁協事業所別登録漁船数、トン数

(平成28年1月1日現在)

| 漁協 登録漁船 | | 若郷 | 本村 | 式根島 | 合計 |
|------------|-----|-------|--------|--------|--------|
| 0～3トン | 隻数 | 4 | 14 | 28 | 46 |
| | トン数 | 5.68 | 26.07 | 40.13 | 71.88 |
| 3～5トン | 隻数 | 8 | 10 | 6 | 24 |
| | トン数 | 36.85 | 40.42 | 25.2 | 102.47 |
| 5～10トン | 隻数 | 6 | 7 | 10 | 23 |
| | トン数 | 46.12 | 52.08 | 67.78 | 165.98 |
| 10トン以上 | 隻数 | 5 | 5 | 4 | 19 |
| | トン数 | 70.45 | 68.91 | 62.26 | 201.62 |
| 合計 | 隻数 | 23 | 36 | 48 | 112 |
| | トン数 | 159.1 | 187.48 | 195.37 | 541.95 |

(4) くさや加工量・販売額・加工戸数

(平成27年1月1日～平成27年12月31日)

| 原漁仕入量 (t) | 売上額 (千円) | 利用戸数 | 加盟戸数 |
|-----------|----------|------|------|
| 209 | 58,575 | 6 | 16 |

(5) 式根島養殖場販売数量・販売額 (平成27年1月1日～平成27年12月31日)

| | 販売数 (尾) | 販売量 (Kg) | 金額 (円) |
|------|---------|----------|-----------|
| シマアジ | 0 | 0 | 0 |
| マダイ | 1,784 | 3,521 | 1,818,350 |
| 合計 | 1,784 | 3,521 | 1,818,350 |

4. 観光・商工関係

(1) 乗降客

(平成27年1月1日～平成27年12月31日)

| 月 | | 新 島 | | | | 式 根 島 | | | | 合 計 | | | |
|----|-----|--------|-------|--------|-------|--------|------|--------|------|--------|-------|--------|-------|
| | | 降 客 | 昨年比 | 乗 客 | 昨年比 | 降 客 | 昨年比 | 乗 客 | 昨年比 | 降 客 | 昨年比 | 乗 客 | 昨年比 |
| 1 | 船 | 1,024 | 15 | 894 | 46 | 403 | △3 | 480 | △14 | 1,427 | 12 | 1,374 | 32 |
| | 飛行機 | 1,108 | 43 | 1,298 | △24 | | | | | 1,108 | 43 | 1,298 | △24 |
| | 計 | 2,132 | 58 | 2,192 | 22 | 403 | △3 | 480 | △14 | 2,535 | 55 | 2,672 | 8 |
| 2 | 船 | 890 | 3 | 686 | 10 | 402 | 100 | 353 | 78 | 1,292 | 103 | 1,039 | 88 |
| | 飛行機 | 935 | △34 | 1,159 | 33 | | | | | 935 | △34 | 1,159 | 33 |
| | 計 | 1,825 | △31 | 1,845 | 43 | 402 | 100 | 353 | 78 | 2,227 | 69 | 2,198 | 121 |
| 3 | 船 | 1,252 | △73 | 1,179 | △183 | 730 | △20 | 719 | △24 | 1,982 | △93 | 1,898 | △207 |
| | 飛行機 | 1,249 | 104 | 1,627 | 233 | | | | | 1,249 | 104 | 1,627 | 233 |
| | 計 | 2,501 | 31 | 2,806 | 50 | 730 | △20 | 719 | △24 | 3,231 | 11 | 3,525 | 26 |
| 4 | 船 | 1,603 | △275 | 1,128 | △294 | 800 | 38 | 588 | △132 | 2,403 | △237 | 1,716 | △426 |
| | 飛行機 | 1,157 | 244 | 1,273 | 255 | | | | | 1,157 | 244 | 1,273 | 255 |
| | 計 | 2,760 | △31 | 2,401 | △39 | 800 | 38 | 588 | △132 | 3,560 | 7 | 2,989 | △171 |
| 5 | 船 | 4,423 | 396 | 4,434 | 482 | 2,040 | 67 | 1,978 | 20 | 6,463 | 463 | 6,412 | 502 |
| | 飛行機 | 1,242 | 127 | 1,437 | 33 | | | | | 1,242 | 127 | 1,437 | 33 |
| | 計 | 5,665 | 523 | 5,871 | 515 | 2,040 | 67 | 1,978 | 20 | 7,705 | 590 | 7,849 | 535 |
| 6 | 船 | 2,100 | 178 | 1,952 | 123 | 1,113 | 344 | 1,064 | 176 | 3,213 | 522 | 3,016 | 299 |
| | 飛行機 | 1,264 | 342 | 1,398 | 284 | | | | | 1,264 | 342 | 1,398 | 284 |
| | 計 | 3,364 | 520 | 3,350 | 407 | 1,113 | 344 | 1,064 | 176 | 4,477 | 864 | 4,414 | 583 |
| 7 | 船 | 3,957 | △560 | 3,622 | △649 | 4,255 | 203 | 3,593 | △122 | 8,212 | △357 | 7,215 | △771 |
| | 飛行機 | 1,327 | 4 | 1,490 | 70 | | | | | 1,327 | 4 | 1,490 | 70 |
| | 計 | 5,284 | △556 | 5,112 | △579 | 4,255 | 203 | 3,593 | △122 | 9,539 | △353 | 8,705 | △701 |
| 8 | 船 | 7,914 | △396 | 8,496 | 855 | 8,513 | △360 | 8,102 | △789 | 16,427 | △756 | 16,598 | 66 |
| | 飛行機 | 1,618 | 70 | 1,776 | △107 | | | | | 1,618 | 70 | 1,776 | △107 |
| | 計 | 9,532 | △326 | 10,272 | 748 | 8,513 | △360 | 8,102 | △789 | 18,045 | △686 | 18,374 | △41 |
| 9 | 船 | 3,793 | 533 | 3,658 | 451 | 3,927 | 295 | 3,950 | 196 | 7,720 | 828 | 7,608 | 647 |
| | 飛行機 | 1,115 | △137 | 1,382 | △191 | | | | | 1,115 | △137 | 1,382 | △191 |
| | 計 | 4,908 | 396 | 5,040 | 260 | 3,927 | 295 | 3,950 | 196 | 8,835 | 691 | 8,990 | 456 |
| 10 | 船 | 1,738 | 501 | 1,571 | 440 | 972 | 341 | 842 | 205 | 2,710 | 842 | 2,413 | 645 |
| | 飛行機 | 1,457 | 137 | 1,771 | 324 | | | | | 1,457 | 137 | 1,771 | 324 |
| | 計 | 3,195 | 638 | 3,342 | 764 | 972 | 341 | 842 | 205 | 4,167 | 979 | 4,184 | 969 |
| 11 | 船 | 1,501 | △70 | 1,263 | △63 | 773 | △117 | 831 | △58 | 2,274 | △187 | 2,094 | △121 |
| | 飛行機 | 1,253 | △61 | 1,483 | △189 | | | | | 1,253 | △61 | 1,483 | △189 |
| | 計 | 2,754 | △131 | 2,746 | △252 | 773 | △117 | 831 | △58 | 3,527 | △248 | 3,577 | △310 |
| 12 | 船 | 1,164 | 209 | 1,036 | 282 | 539 | 100 | 393 | 97 | 1,703 | 309 | 1,429 | 379 |
| | 飛行機 | 1,336 | 70 | 1,589 | 143 | | | | | 1,336 | 70 | 1,589 | 143 |
| | 計 | 2,500 | 279 | 2,625 | 425 | 539 | 100 | 393 | 97 | 3,039 | 379 | 3,018 | 522 |
| 合計 | 船 | 31,359 | 461 | 29,919 | 1,500 | 24,467 | 988 | 22,893 | △367 | 55,826 | 1,449 | 52,812 | 1,133 |
| | 飛行機 | 15,061 | 909 | 17,683 | 864 | | | | | 15,061 | 909 | 17,683 | 864 |
| | 計 | 46,420 | 1,370 | 47,602 | 2,364 | 24,467 | 988 | 22,893 | △367 | 70,887 | 2,358 | 70,495 | 1,997 |

(2) 連絡船「にしき」乗降客調べ

(平成27年1月1日～平成27年12月31日)

| | 新 島 | | | | 式 根 島 | | | |
|-----|--------|------|--------|------|--------|------|--------|------|
| | 降 客 | 昨年比 | 乗 客 | 昨年比 | 降 客 | 昨年比 | 乗 客 | 昨年比 |
| 1 | 754 | △124 | 811 | △104 | 811 | △104 | 754 | △124 |
| 2 | 608 | 18 | 591 | △22 | 591 | △22 | 608 | 18 |
| 3 | 945 | △97 | 861 | △159 | 861 | △159 | 945 | △97 |
| 4 | 900 | 14 | 889 | △15 | 889 | △15 | 900 | 14 |
| 5 | 1,254 | △86 | 1,192 | △24 | 1,192 | △24 | 1,254 | △86 |
| 6 | 1,124 | △5 | 1,042 | △188 | 1,042 | △188 | 1,124 | △5 |
| 7 | 1,520 | △184 | 1,511 | △215 | 1,511 | △215 | 1,520 | △184 |
| 8 | 3,020 | 216 | 2,771 | 212 | 2,771 | 212 | 3,020 | 216 |
| 9 | 1,569 | 71 | 1,566 | 162 | 1,566 | 162 | 1,569 | 71 |
| 10 | 1,132 | 117 | 1,034 | 52 | 1,034 | 52 | 1,132 | 117 |
| 11 | 943 | △35 | 923 | △26 | 923 | △26 | 943 | △35 |
| 12 | 784 | 39 | 773 | 56 | 773 | 56 | 784 | 39 |
| 合 計 | 14,553 | △56 | 13,964 | △271 | 13,964 | △271 | 14,553 | △56 |

※チャーター人数は含まない。

(3) 施設、その他

(平成28年1月1日現在)

| 地区別 | 種類 | 案 内 板 | 便 所 (公園含む) | |
|-------|----|-------|---------------|---------|
| | | | 都 所管 | 村 所管 |
| 新 島 | | 13 | 7 | 4 |
| 式 根 島 | | 5 | 10 | 3 |
| 合 計 | | 18 | 13 | 5 |

(4) 宿泊施設

(平成28年1月1日現在)

| 地 区 | 施設 区分 | ホ テ ル | 旅 館 | パ ン シ ョ ン ・ 民 宿 | 合 計 | キャンプ場 |
|-------|----------|-------|-----|-----------------|-------|-------|
| | | | | | | |
| | 収容人員 | 0 | 43 | 546 | 589 | 200 |
| 式 根 島 | 施設数 | 1 | 4 | 25 | 30 | 2 |
| | 収容人員 | 16 | 160 | 724 | 900 | 150 |
| 計 | 施設数 | 1 | 5 | 49 | 55 | 3 |
| | 収容人員 | 16 | 203 | 1,270 | 1,489 | 350 |

※観光協会加盟宿泊施設(キャンプ場は除く)

(5) キャンプ数(任意制キャンプ数)

(平成27年1月1日～平成27年12月31日)

| 地区別 | 1～12月(7・8月除く) | | 7 月 | | 8 月 | | 合 計 | |
|-------|---------------|-------|-------|-------|-------|-------|-------|--------|
| | 実 人 員 | 延 人 員 | 実 人 員 | 延 人 員 | 実 人 員 | 延 人 員 | 実 人 員 | 延 人 員 |
| 新 島 | 1,146 | 2,679 | 323 | 674 | 697 | 2,289 | 2,166 | 5,642 |
| 式 根 島 | 832 | 2,239 | 325 | 1,115 | 729 | 1,948 | 1,886 | 5,302 |
| 計 | 1,978 | 4,918 | 648 | 1,789 | 1,426 | 4,237 | 4,052 | 10,944 |

*式根島については、平成19年度より、12月～2月末まで全島キャンプ禁止

(6)新島スポーツ広場使用状況

(平成27年1月1日～平成27年12月31日)

| 施設 月 | テニスコート | | ビーチコート | | 減 免 | | 用 具 使用料 | 収 入 額 合 計 | 申 請 件 数 | 使 人 用 数 |
|---------|-------------|---------|-------------|--------|------|--------|------------|--------------|------------|------------|
| | 使用時間 合 計 | 使 用 料 | 使用時間 合 計 | 使用料 | 減免時間 | 減 免 額 | | | | |
| 1 月 | 2.5 | 2,150 | 0 | 0 | 0 | 0 | 0 | 2,150 | 2 | 7 |
| 2 月 | 7 | 6,020 | 0 | 0 | 0 | 0 | 400 | 6,420 | 3 | 11 |
| 3 月 | 6.5 | 5,590 | 0 | 0 | 0 | 0 | 1,600 | 7,190 | 6 | 22 |
| 4 月 | 12.5 | 10,750 | 0 | 0 | 6 | 5,160 | 700 | 6,290 | 4 | 18 |
| 5 月 | 43 | 36,980 | 9 | 7,740 | 12 | 10,320 | 8,400 | 42,800 | 24 | 131 |
| 6 月 | 13 | 11,180 | 0 | 0 | 6 | 5,160 | 0 | 6,020 | 3 | 11 |
| 7 月 | 21 | 18,060 | 1 | 860 | 15 | 12,900 | 900 | 6,920 | 5 | 25 |
| 8 月 | 31 | 26,660 | 2 | 1,720 | 6 | 5,160 | 4,650 | 27,870 | 20 | 79 |
| 9 月 | 15 | 12,900 | 4 | 3,440 | 6 | 5,160 | 2,000 | 13,180 | 10 | 46 |
| 10 月 | 26 | 22,360 | 1 | 860 | 18 | 15,480 | 1,100 | 8,840 | 7 | 20 |
| 11 月 | 10 | 8,600 | 0 | 0 | 6 | 5,160 | 100 | 3,540 | 3 | 10 |
| 12 月 | 4 | 3,440 | 0 | 0 | 0 | 0 | 0 | 3,440 | 2 | 9 |
| 計 | 191.5 | 164,690 | 17 | 14,620 | 75 | 64,500 | 19,850 | 134,660 | 89 | 389 |

(7)式根島スポーツ広場使用状況

(平成27年1月1日～平成27年12月31日)

| 施設 月 | テニスコート | | 練 習 コ ー ト | | 減 免 | | 用 具 使用料 | 純収入額 合 計 | 申 請 件 数 | 使 人 用 数 |
|---------|-------------|-------|-------------|----------------|------|---------|------------|-------------|------------|------------|
| | 使用時間 合 計 | 使 用 料 | 使用時間 合 計 | 使用料 (@¥100) | 減免時間 | 減 免 額 | | | | |
| 1 月 | 0 | 0 | 0 | 0 | 0 | 0 | 0 | 0 | 0 | 0 |
| 2 月 | 0 | 0 | 0 | 0 | 0 | 0 | 0 | 0 | 0 | 0 |
| 3 月 | 0 | 0 | 0 | 0 | 24 | 42,180 | 0 | 0 | 8 | 72 |
| 4 月 | 0 | 0 | 0 | 0 | 57 | 103,740 | 0 | 0 | 21 | 184 |
| 5 月 | 0 | 0 | 0 | 0 | 48 | 92,160 | 0 | 0 | 20 | 168 |
| 6 月 | 0 | 0 | 0 | 0 | 21 | 36,120 | 0 | 0 | 10 | 90 |
| 7 月 | 3 | 2,580 | 0 | 0 | 37 | 65,240 | 300 | 2,880 | 20 | 154 |
| 8 月 | 1 | 860 | 0 | 0 | 39 | 67,080 | 0 | 860 | 22 | 149 |
| 9 月 | 0 | 0 | 0 | 0 | 28 | 48,160 | 0 | 0 | 12 | 72 |
| 10 月 | 0 | 0 | 1 | 100 | 41 | 67,080 | 0 | 100 | 18 | 102 |
| 11 月 | 0 | 0 | 0 | 0 | 15 | 24,180 | 0 | 0 | 5 | 23 |
| 12 月 | 0 | 0 | 0 | 0 | 7 | 12,040 | 0 | 0 | 3 | 18 |
| 計 | 4 | 3,440 | 1 | 100 | 317 | 557,980 | 300 | 3,840 | 139 | 1,032 |

(8) 施設利用状況

(平成27年1月～平成27年12月)

[単位：円]

| 施設 | 期 間 | | | | 合 計 |
|--------------------|---------|---------|---------|---------|-----------|
| | 1月～3月 | 4月～6月 | 7月～9月 | 10月～12月 | |
| 湯の浜コインロッカー・コインシャワー | 129,700 | 262,700 | 588,300 | 126,600 | 1,107,300 |
| 羽伏コインシャワー | 6,300 | 10,700 | 38,800 | 5,500 | 61,300 |

(9) 羽伏浦メインゲートハウス施設利用状況

(平成27年1月1日～平成27年12月31日)

| | 1月 | 2月 | 3月 | 4月 | 5月 | 6月 | 7月 | 8月 | 9月 | 10月 | 11月 | 12月 | 合計 |
|-------|----|----|----|----|----|----|----|----|----|-----|-----|-----|----|
| 利用件数 | - | - | - | - | - | - | - | - | - | - | - | - | 0 |
| 利用延人数 | - | - | - | - | - | - | - | - | - | - | - | - | 0 |

(10) 行事・イベント等

(平成27年1月1日～平成27年12月31日)

| 期 間 | 主なイベント等 (委託事業含む) | 備 考 |
|-----------|--|--------------------|
| 1/3～4 | 新年おもてなし事業 | 新島観光協会 新島船客待合所 |
| 4/27 | 海上祈願祭 | 新島観光協会 |
| 4/18～19 | JPBA ボディボード大会 | 羽伏浦海岸 54名 |
| 5/23 | 第24回新島トライアスロン大会 | 選手502名 |
| 7/11 | 第21回オープンウォータースイミング大会 | 前浜海岸 選手213名 |
| 7/3 | 船上キャンペーン (納涼船) | 新島観光協会 |
| 7/18～9/6 | WAX2015 | 和田浜、2,253名来場 |
| 6/20 | 第4回式根島マラソン大会 | 選手99名 |
| 7/25 | 東京都知事杯争奪サーフィン大会 | 羽伏浦 選手133名 |
| 9/5 | 第1回新島アクアスロン大会 | 選手63名 |
| 9/26 | 新島村商工まつり (ゆうばま祭) | 船客待合所前広場、約1,700名来場 |
| 9/10～9/13 | JPSA ALL JAPAN 新島PRO JPSA 特別戦 シニアマスタープロ | 羽伏浦海岸 選手75名 |
| 10/24～25 | くさや試食会 | 東京お台場 |
| 11/4～14 | 第28回新島国際ガラスアートフェスティバル | 1,319名来場 |

(11) 温泉ロッジ利用状況

(平成27年1月1日～平成27年12月31日)

* ・宿泊=延べ泊数 ※新島住人は宿泊人数・休息=件(室)数 ・温泉=利用者数

| 種 別 | 1月 | 2月 | 3月 | 4月 | 5月 | 6月 | 7月 | 8月 | 9月 | 10月 | 11月 | 12月 | 計 | |
|-----|-----------|-----|-----|-----|-----|-----|-----|-----|-----|-----|-----|-----|-------|-------|
| 宿 泊 | 大人1室1名 | 78 | 67 | 97 | 85 | 72 | 68 | 53 | 34 | 92 | 157 | 104 | 100 | 1,007 |
| | 2名以上 | 41 | 22 | 62 | 75 | 202 | 134 | 178 | 365 | 200 | 67 | 99 | 83 | 1,528 |
| | 子供 | 0 | 0 | 1 | 5 | 5 | 1 | 33 | 62 | 2 | 0 | 1 | 0 | 110 |
| | 幼児 | 0 | 0 | 1 | 2 | 4 | 0 | 12 | 22 | 2 | 0 | 0 | 0 | 43 |
| 泊 | (うち新島村住民) | 21 | 12 | 46 | 24 | 55 | 9 | 25 | 24 | 9 | 4 | 10 | 12 | 251 |
| | 合 計 | 119 | 89 | 161 | 167 | 283 | 203 | 276 | 483 | 296 | 224 | 204 | 183 | 2,688 |
| 休 息 | 0 | 0 | 0 | 0 | 0 | 0 | 0 | 0 | 0 | 2 | 0 | 0 | 2 | |
| 温 泉 | 238 | 233 | 214 | 209 | 214 | 228 | 0 | 0 | 490 | 257 | 242 | 242 | 2,567 | |

※7月、8月は夏期シーズンのため日帰り入浴不可 ※

5. コーガ石事業

(1) コーガ石販売、在庫数

(平成27年1月1日～平成27年12月31日)

[単位:才]

| 種別 | 数量 | 前年度残高 | 生 産 | 販 売 | 島 内 販 売 | | 在 庫 数 |
|-------|----|-----------|-----|----------|----------|-----|----------|
| | | | | | 島 内 | 島 外 | |
| 規 格 石 | 7寸 | 1,543.96 | 0 | 648.64 | 648.64 | 0 | 895.32 |
| | 6寸 | 1,537.39 | 0 | 634.60 | 634.60 | 0 | 902.79 |
| | 5寸 | 0.00 | 0 | 0.00 | 0.00 | 0 | 0.00 |
| | 4寸 | 4,690.05 | 0 | 201.12 | 201.12 | 0 | 4,488.93 |
| | 3寸 | 3,709.68 | 0 | 116.91 | 116.91 | 0 | 3,592.77 |
| | 角材 | | 0 | 0 | 0 | 0 | 0 |
| 板石 | | 0 | 0 | 0 | 0 | 0 | 0 |
| レンガ石 | | 0 | 0 | 0 | 0 | 0 | 0 |
| その他 | | 0 | 0 | 0 | 0 | 0 | 0 |
| 化粧石 | | 0 | 0 | 0 | 0 | 0 | 0 |
| 計 | | 11,481.08 | 0 | 1,601.27 | 1,601.27 | 0 | 9,879.81 |

(2) ゴロタ石・原石

(平成27年1月1日～平成27年12月31日)

[単位:才]

| 種別 | 数量 | 前年度残高 | 生産 | 販売 | 在庫数 |
|---------|----|-------|----|-----------|-----|
| ゴロタ石・原石 | | | | 75,503.59 | |
| 計 | | | | 75,503.59 | |

(3) 就労人員内訳 (平成27年1月1日現在)

・現場監督 0人 ・運転手 0人 計 0人

6. ガラスアートセンター利用状況 (延べ人数)

(平成27年1月1日～平成27年12月31日)

| 種別 月 | 教室受講者数 | | | | | 計 | 来館者 |
|---------|--------|-----|---------|---------|--------|-------|--------|
| | 宙吹き | キルン | サンドキャスト | 管内児童・生徒 | コップ・手形 | | |
| 1 | 3 | 0 | 0 | 0 | 4 | 7 | 342 |
| 2 | 10 | 0 | 1 | 138 | 24 | 173 | 572 |
| 3 | 42 | 0 | 7 | 0 | 13 | 62 | 632 |
| 4 | 23 | 0 | 10 | 6 | 3 | 42 | 627 |
| 5 | 134 | 0 | 11 | 11 | 2 | 158 | 1,010 |
| 6 | 59 | 0 | 14 | 14 | 0 | 87 | 655 |
| 7 | 157 | 0 | 68 | 17 | 14 | 256 | 1,152 |
| 8 | 277 | 0 | 80 | 0 | 15 | 372 | 1,826 |
| 9 | 167 | 0 | 11 | 0 | 0 | 178 | 1,051 |
| 10 | 40 | 0 | 10 | 0 | 0 | 50 | 624 |
| 11 | 25 | 0 | 1 | 0 | 0 | 26 | 1,637 |
| 12 | 12 | 0 | 0 | 0 | 0 | 12 | 622 |
| 計 | 949 | 0 | 213 | 186 | 75 | 1,423 | 10,750 |

※第27回新島国際ガラスアートフェスティバル (平成27年11月4日～11月14日)

7. ガラスアートミュージアム利用状況

(平成27年1月1日～平成27年12月31日)

| 種別 月 | 来館者数 | 観覧者数 | | | | | | 計 |
|---------|-------|------|----|----|----|-------------|----|-----|
| | | 一般 | | 村民 | | 西ん風・年間証・その他 | | |
| | | 大人 | 小人 | 大人 | 小人 | 大人 | 小人 | |
| 1 | 54 | 9 | 0 | 0 | 0 | 0 | 0 | 9 |
| 2 | 39 | 7 | 2 | 0 | 0 | 0 | 0 | 9 |
| 3 | 179 | 53 | 0 | 0 | 0 | 0 | 0 | 53 |
| 4 | 137 | 13 | 0 | 0 | 0 | 0 | 0 | 13 |
| 5 | 311 | 43 | 0 | 0 | 0 | 0 | 0 | 43 |
| 6 | 162 | 20 | 0 | 0 | 0 | 0 | 0 | 20 |
| 7 | 325 | 31 | 8 | 0 | 0 | 37 | 0 | 76 |
| 8 | 692 | 103 | 6 | 1 | 0 | 0 | 0 | 110 |
| 9 | 365 | 48 | 0 | 0 | 0 | 0 | 0 | 48 |
| 10 | 191 | 17 | 0 | 0 | 0 | 0 | 0 | 17 |
| 11 | 306 | 16 | 0 | 0 | 0 | 60 | 0 | 76 |
| 12 | 91 | 9 | 0 | 0 | 0 | 0 | 0 | 9 |
| 計 | 2,852 | 369 | 16 | 1 | 0 | 97 | 0 | 483 |

〔5〕建設課

1. 簡易水道事業

(1) 簡易水道の状況

(平成27年1月1日～平成27年12月31日)

| 地区別 | 区分 | 水源 | 井 | 給水人口(人) H27.1.1現在 | 年間使用水量(m ³) | 1日1人当りの平均 使用水量(ℓ) |
|-------|----|----|-------------------|----------------------|-------------------------|----------------------|
| 本村地区 | | | 13 | 1,990 | 266,328 | 366.6 |
| 若郷地区 | | | 3 | 317 | 33,517 | 289.6 |
| 式根島地区 | | | 5 (内、本村より送水 3) | 543 | 89,603 | 452 |
| 計 | | | 21 | 2,850 | 389,448 | 1,108.2 |

(2) 簡易水道事業使用状況

(平成27年1月1日～平成27年12月31日)

| 種別 | 月 | 1 | 2 | 3 | 4 | 5 | 6 | 7 | 8 | 9 | 10 | 11 | 12 | 合計 | |
|-------------|----------------|------|--------|--------|--------|--------|--------|--------|--------|--------|--------|--------|--------|--------|---------|
| | | 使用水量 | 21,630 | 20,670 | 19,106 | 19,866 | 22,226 | 22,413 | 21,974 | 30,495 | 23,314 | 21,729 | 21,015 | 21,890 | 266,328 |
| 本 村 | 私設 量水器口径(個) | 私設 | 19 | 19 | 19 | 19 | 19 | 19 | 19 | 19 | 19 | 19 | 19 | 19 | 228 |
| | | 13 ㉒ | 133 | 134 | 130 | 130 | 131 | 131 | 131 | 134 | 133 | 133 | 133 | 132 | 1,585 |
| | | 20 ㉒ | 711 | 712 | 713 | 710 | 710 | 712 | 715 | 724 | 718 | 717 | 717 | 715 | 8,574 |
| | | 25 ㉒ | 87 | 87 | 87 | 88 | 88 | 88 | 88 | 88 | 87 | 87 | 87 | 88 | 1,050 |
| | | 30 ㉒ | 3 | 3 | 3 | 3 | 3 | 3 | 3 | 3 | 3 | 3 | 3 | 3 | 36 |
| | | 40 ㉒ | 13 | 13 | 13 | 13 | 13 | 13 | 13 | 13 | 13 | 13 | 13 | 13 | 156 |
| | | 50 ㉒ | 5 | 5 | 5 | 5 | 5 | 5 | 5 | 5 | 5 | 5 | 5 | 5 | 60 |
| | | 計 | 971 | 973 | 970 | 968 | 969 | 971 | 974 | 986 | 978 | 977 | 977 | 975 | 11,689 |
| 若 郷 | 私設 量水器口径(個) | 私設 | 2 | 2 | 2 | 2 | 2 | 2 | 2 | 2 | 2 | 2 | 2 | 24 | |
| | | 13 ㉒ | 83 | 85 | 83 | 83 | 83 | 83 | 83 | 87 | 83 | 82 | 82 | 83 | 1,000 |
| | | 20 ㉒ | 55 | 55 | 55 | 59 | 59 | 60 | 60 | 61 | 59 | 60 | 60 | 60 | 703 |
| | | 25 ㉒ | 8 | 8 | 8 | 8 | 8 | 8 | 8 | 8 | 8 | 8 | 8 | 8 | 96 |
| | | 50 ㉒ | 0 | 0 | 0 | 0 | 0 | 0 | 0 | 0 | 0 | 0 | 0 | 0 | 0 |
| | | 計 | 148 | 148 | 148 | 152 | 152 | 153 | 153 | 158 | 152 | 152 | 152 | 153 | 1,823 |
| 式 根 島 | 私設 量水器口径(個) | 私設 | 5 | 5 | 5 | 5 | 5 | 5 | 5 | 5 | 5 | 5 | 5 | 60 | |
| | | 13 ㉒ | 38 | 38 | 39 | 39 | 39 | 40 | 42 | 42 | 41 | 40 | 40 | 39 | 477 |
| | | 20 ㉒ | 192 | 193 | 193 | 194 | 195 | 196 | 197 | 197 | 195 | 194 | 194 | 194 | 2,334 |
| | | 25 ㉒ | 91 | 91 | 91 | 91 | 91 | 92 | 92 | 92 | 92 | 92 | 91 | 91 | 1,097 |
| | | 30 ㉒ | 1 | 1 | 1 | 1 | 1 | 1 | 1 | 1 | 1 | 1 | 1 | 1 | 12 |
| | | 40 ㉒ | 2 | 2 | 2 | 2 | 2 | 2 | 2 | 2 | 2 | 2 | 2 | 2 | 24 |
| | | 50 ㉒ | 3 | 3 | 3 | 3 | 3 | 3 | 3 | 3 | 3 | 3 | 3 | 3 | 36 |
| | | 計 | 332 | 333 | 334 | 335 | 336 | 339 | 342 | 342 | 339 | 336 | 336 | 335 | 4,039 |

2. 土木・建築・上下水道工事等

(平成27年度契約)

| 年度 | 事業名 | 事業費 | 事業費内訳 (円) | | | | 工期 |
|----|--|------------|-----------|------------|------------|------------|--------------------|
| | | | 国費 | 都費 | 村費 | 合計 | |
| 27 | 村道環状線道路改良工事 | | | 48,708,000 | 48,708,000 | 97,416,000 | H27.6.15~H28.1.29 |
| 27 | 村道環状線道路改修工事 | | | 12,059,000 | 28,138,600 | 40,197,600 | H27.8.20~H28.2.29 |
| 27 | 村道環状線道路改良工事 (追加) | | | 7,530,000 | 7,530,600 | 15,060,600 | H27.11.18~H28.3.18 |
| 27 | 村道本村若郷線道路改修工事 | | | 9,784,000 | 22,832,000 | 32,616,000 | H27.7.17~H28.1.29 |
| 27 | 村道大浦線道路改修工事 | | | 13,874,000 | 32,374,840 | 46,248,840 | H27.7.17~H28.2.29 |
| 27 | 平成27年度新島村特定環境保全公共 下水道事業本村地内枝線 (第27-1) 工区工事 | 30,500,000 | | 1,525,000 | 31,479,000 | 63,504,000 | H27.6.15~H28.2.19 |
| 27 | 平成27年度村道大浦線配水管新設工 事 | | | 3,666,000 | 1,572,000 | 5,238,000 | H27.6.30~H27.10.30 |

3. 村道概要

(平成27年1月1日現在)

(1) 概要

| 路線数 | 総延長 | 重用延長 | 未供用延長 | 実延長 |
|-------|----------|--------|---------|----------|
| 661路線 | 169,934m | 1,976m | 43,649m | 124,309m |

実延長内訳

| 車 | | | | 道 | | | |
|---------------|---------|---------|---------|--------------|--------|---------|-----------------|
| 規格改良済 | | | | 未改良 | | | |
| 幅員 19.5m以上 | 13.0m以上 | 5.5m以上 | 5.5m未満 | 幅員 5.5m以上 | 3.5m以上 | 3.5m未満 | うち自動車交通 不能区間 |
| 24m | 9m | 14,064m | 34,542m | 60m | 606m | 75,004m | 65,336m |

| 独立専用自歩道 | | | |
|----------------|----------------|--------|--------|
| 舗装道 | 未舗装道 | | |
| 有効幅員 3.0m以上 | 有効幅員 2.0m以上 | 1.0m以上 | 1.0m未満 |
| 0m | 44m | 1,939m | 18m |

※概要の数値には含まず

4. 街路灯

(平成28年1月1日現在)

| 地区別 | 本村 | 若郷 | 式根島 | 合計 | 備考 |
|-------------|---------|--------|---------|---------|----|
| 灯数 | 545 | 106 | 253 | 904 | |
| 1ヶ月の電灯料 (円) | 391,644 | 94,845 | 261,820 | 748,309 | |

〔6〕教育委員会

1. 教育委員会開催状況 (平成27年1月1日～平成27年12月31日)

| 種 別 | 回 数 | 延べ日数 | 1日平均人員 | 出席延人員 | 備 考 |
|-----|-----|------|--------|-------|-----|
| 定例会 | 12 | 12 | 4.8 | 58 | |
| 臨時会 | 0 | 0 | 0 | 0 | |

2. 文化財保護審議会等開催状況 (平成27年1月1日～平成27年12月31日)

| 種 別 | 回 数 | 延べ日数 | 1日平均人員 | 出席延人員 | 備 考 |
|-----------|-----|------|--------|-------|-----|
| 文化財審議会 | 5 | 5 | 6.4 | 32 | |
| 青少年委員会 | 4 | 4 | 4 | 16 | |
| スポーツ推進委員会 | 4 | 4 | 4 | 16 | |

3. 議決件数 (平成27年1月1日～平成27年12月31日現在)

| 提 案 者 | 提出件数 | 原案可決 | 修正可決 | 否 決 | 保 留 | 備 考 |
|-------|------|------|------|-----|-----|-----|
| 教育長 | 20 | 20 | | | | |

4. 学校関係 (平成27年5月1日現在)

| 学 校 名 | 児童生徒数 | | 学 級 数 | 教 職 員 数 | |
|--------|-------|----|-------|---------|----|
| | 男子 | 女子 | | 男 | 女 |
| 新島小学校 | 59 | 44 | 7 | 11 | 7 |
| 式根島小学校 | 10 | 12 | 4 | 6 | 4 |
| 新島中学校 | 25 | 31 | 4 | 12 | 7 |
| 式根島中学校 | 3 | 7 | 3 | 8 | 5 |
| 合 計 | 97 | 94 | 18 | 37 | 23 |

(2) 学年別児童・生徒数 (平成27年5月1日現在)

| 学校名 | 学年 | | | | | | 合 計 |
|--------|-----|-----|-----|-----|-----|-----|-----|
| | 1 年 | 2 年 | 3 年 | 4 年 | 5 年 | 6 年 | |
| 新島小学校 | 7 | 11 | 20 | 20 | 19 | 26 | 103 |
| 式根島小学校 | 5 | 4 | 2 | 3 | 3 | 5 | 22 |
| 新島中学校 | 24 | 21 | 11 | | | | 56 |
| 式根島中学校 | 3 | 5 | 2 | | | | 10 |
| 新島高等学校 | 19 | 16 | 18 | | | | 53 |

(3) 各学校利用状況 (利用件数) (平成27年1月1日～平成27年12月31日)

| 学校 施設名 | 新島小学校 | 旧若郷小学校 | 式根島小学校 | 新島中学校 | 式根島中学校 | 合 計 |
|-----------|-------|--------|--------|-------|--------|-------|
| 体 育 館 | 286 | 133 | 61 | 231 | 490 | 1,201 |
| 校 庭 | 100 | 0 | 83 | 7 | 2 | 192 |
| 音 楽 室 | 0 | 0 | 0 | 47 | 59 | 106 |
| 多 目 的 室 | 0 | 0 | 0 | 0 | 2 | 2 |
| 合 計 | 386 | 133 | 144 | 285 | 553 | 1,501 |

5. 住民センター利用状況 (利用件数) (平成27年1月1日～平成27年12月31日)

| 室名 | 団体 | 役場 | 個人 | 合計 | 備考 |
|--------|----|-----|----|-----|----|
| 1階会議室 | 33 | 233 | 11 | 277 | |
| 2階集会室 | 22 | 86 | 27 | 135 | |
| 3階研修洋室 | 18 | 107 | 3 | 128 | |
| 3階研修和室 | 4 | 45 | 18 | 67 | |
| 1階休憩室 | 2 | 14 | 0 | 16 | |
| 2階小会議室 | 17 | 168 | 1 | 186 | |
| 合計 | 96 | 653 | 60 | 809 | |

6. いきいき広場利用状況 (平成27年1月1日～平成27年12月31日)

| 昼夜別 | 申請件数 |
|-----|------|
| 昼間 | 43 |
| 夜間 | 7 |
| 合計 | 50 |

7. 村民プール利用状況 (平成27年1月1日～平成27年12月31日)

| | 延べ利用者数 | 使用料 |
|------------|--------|--------|
| 大人 (高校生以上) | 72 | 15,120 |
| 小人 (中学生以下) | 187 | 18,700 |
| 合計 | 259 | 33,820 |

8. 行事等 (平成27年1月1日～平成27年12月31日)
- ・1月3日 成人式
 - ・1月18日 駅伝・ロードレース大会
 - ・1月23日～2月2日 第59回新島地区作品展(園児・児童・生徒の作品展)〔新島1/23～26、式根島1/31～2/2〕
 - ・2月7日～8日 ソフトバレーボール教室(3)(ジュニア育成事業)(H26年度)
 - ・3月26日～31日 羽黒スキー交流事業
 - ・5月17日 ソフトボール大会〔新島:いきいき広場〕
 - ・5月23日～24日 四島大会〔神津島〕
 - ・6月16日 新島地区音楽会(保・小・中の音楽発表会)〔新島:新島中学校〕
 - ・6月28日 ソフトバレーボール大会〔新島:新島中学校〕
 - ・7月4日～5日 柔道下田強化練習(ジュニア育成事業)
 - ・7月11日～12日 野球強化練習(ジュニア育成事業)
 - ・7月11日～12日 バレーボール教室(1)(ジュニア育成事業)(27年度)
 - ・7月12日 ジュニアサッカー式根島強化練習(ジュニア育成事業)
 - ・7月22日～31日 ラジオ体操
 - ・7月23日～25日 荘川「海の子・山の子交流」
 - ・7月27日～8月3日 水泳教室(7月27日、29日、30日、31日、8月1～3日)
 - ・8月1日～7日 水泳教室
 - ・8月4日～7日 愛らんどリーグ2015
 - ・8月21日～24日 渋谷区との小学生交流事業
 - ・9月12日～13日 島しょ芸術文化事業(紙のおとぎばなし)
 - ・9月12日～13日 ジュニア剣道強化練習(ジュニア育成事業)
 - ・9月19日～20日 剣道島しょ巡回指導(ジュニア育成事業)
 - ・10月3日 式根島大運動会
 - ・10月4日 新島村民運動会
 - ・10月13日～14日 プレミアムコンサート
 - ・10月18日 ソフトバレーボール大会
 - ・10月24日～25日 サッカー教室(ジュニア育成事業)
 - ・10月31日～11月1日 野球教室(多摩島しょスポーツ振興事業)
 - ・11月7日 少年野球神津島遠征(ジュニア育成事業)
 - ・11月28日 東京都島しょ交流大会(ソフトバレーボール大会)
 - ・12月5日～6日 バレーボール教室(2)(ジュニア育成事業)(27年度)
 - ・12月12日 ジュニアサッカー神津島遠征(ジュニア育成事業)

9. 博物館運営状況

(1) 入館者 (平成27年1月1日～平成27年12月31日)

| 月 | 入館者数(単位:人) | | | 観覧料金 (単位:円) |
|----|------------|-----|-------|----------------|
| | 大人 | 子供 | 計 | |
| 1 | 73 | 9 | 82 | 12,900 |
| 2 | 82 | 17 | 99 | 15,900 |
| 3 | 93 | 5 | 98 | 18,300 |
| 4 | 153 | 3 | 156 | 32,100 |
| 5 | 387 | 38 | 425 | 89,700 |
| 6 | 214 | 7 | 221 | 42,900 |
| 7 | 253 | 37 | 290 | 65,150 |
| 8 | 429 | 151 | 580 | 123,200 |
| 9 | 232 | 14 | 246 | 57,150 |
| 10 | 220 | 65 | 285 | 33,600 |
| 11 | 146 | 8 | 154 | 19,500 |
| 12 | 106 | 10 | 116 | 15,600 |
| 合計 | 2,388 | 364 | 2,752 | 526,000 |

(2) 企画展

| 月日 | 内容(テーマ) | 備考 |
|-------|----------|----|
| 8月5日～ | 新島の植物写真展 | |

(3) 事業

| | |
|-------------|----------------------|
| 大踊公開 | 毎年8月14日・15日公開(本村・若郷) |
| 古文書を読む会 | 毎月1回、第3日曜日に開催(博物館) |
| 島外ボランティアの受入 | 2回延べ2名(館外研究協力委員) |
| 印刷物の出版 | 新島村博物館年報 |
| 新島役所資料 | 修理・整理作業 |
| 展示事業 | 展示物新設 |

(4) 教育普及活動

| | |
|-----------|---------------------------|
| 2月14日、15日 | 新島郷土かるた大会開催(14日式根島、15日新島) |
| 5月9日 | 地質見学会実施 |
| 10月3日 | 子ども学芸員解説会実施 |
| 12月5日 | 文化講演会開催 |

〔7〕議 会

1. 議員定数 10名 議員現在数 10名 (平成28年1月1日現在)
2. 職 員 4名 (うち3名兼任)
3. 議会提出者別付議事件の審議結果

| 提出者別 | 件 数 | 原 案 可 決 | 修 正 可 決 | 否 | 決 |
|-------|-----|---------|---------|---|---|
| 村 長 | 82 | 82 | | | |
| 議 員 | 6 | 6 | | | |
| そ の 他 | 3 | 請願、要望 | | | |

〔8〕農 業 委 員 会

1. 委員数 選任委員 2名 選挙委員 8名 計 10名 (平成28年1月1日現在)
2. 委員会開催状況 開催数 12回
会議日数 12日 出席延べ人数 111人
3. 審議件数 農地関係 5件 その他 1件 計 6件
4. 職 員 計2名兼任

〔9〕選挙管理委員会

1. 委員数 委員4名 補充員 3名 計 7名 (平成28年1月1日現在)
2. 委員会開催状況 1回
3. 選挙人名簿登録者数

| | 投 票 区 | 男 | 女 | 計 | 摘 要 | |
|-------------------------------|-----------|-------|-------|-------|----------------|----------------|
| 基本選挙人名簿 | 第 1 投 票 区 | 818 | 876 | 1,694 | 平成27年 12月2日 | |
| | 第 2 投 票 区 | 217 | 250 | 467 | | |
| | 第 3 投 票 区 | 134 | 137 | 271 | | |
| | 計 | 1,169 | 1,263 | 2,432 | | |
| 農業委員会委員 選挙人名簿 | 第 1 投 票 区 | 143 | 146 | 289 | 平成27年 1月30日 | |
| | 第 2 投 票 区 | 49 | 50 | 99 | | |
| | 第 3 投 票 区 | 48 | 51 | 99 | | |
| | 計 | 240 | 247 | 487 | | |
| 東京都島部海区 漁業調整委員会 委員選挙人名簿 | 投 票 区 | 男 | 女 | 法人 | 計 | 平成27年 12月5日 |
| | 第 1 投 票 区 | 70 | 0 | 0 | 70 | |
| | 第 2 投 票 区 | 61 | 22 | 0 | 83 | |
| | 第 3 投 票 区 | 45 | 15 | 1 | 61 | |
| | 計 | 176 | 37 | 1 | 214 | |

4. 告 示 36件
5. 選挙人名簿閲覧 8件

—平成 27 年— 東京都新島村事務報告書

平成 28 年 3 月発行

編集・発行 東京都新島村
企画財政課 企画調整室

住所 〒100-0402 東京都新島村本村 1-1-1
TEL : 04992(5)0204 Fax : 04992(5)1304

ホームページアドレス <http://www.niijima.com/>
E-Mail cyousei@niijima.com